

## Rapport de Repérage des matériaux et produits contenant de l'amiante avant réalisation de travaux dans un immeuble bâti

**Dans le cadre de la mission décrite en tête de rapport, il a été repéré des matériaux et produits contenant de l'amiante.**

### REFERENCES DE LA MISSION

Numéro de dossier : MA2211183126  
Rapport édité le : 13/12/2022

### DONNEUR D'ORDRE

HABITAT 77 OPH DE SEINE ET MARNE - LUTGEN MARC  
77002 MELUN

### OPERATEUR DE REPERAGE



**BENDERDOUCH ala eddine**  
06 68 43 01 39  
Certification n° : CPDI5979  
Décernée par : ICERT

### PROPRIETAIRE

HABITAT 77 OPH DE SEINE ET MARNE  
10 Avenue Charles Péguy  
77000 Melun

### LIEU D'INTERVENTION

5 rue CLAUDE Bernard  
77000 MELUN  
6<sup>ème</sup> étage, logement n °3  
Lot numéro 62lai0603,



Programme de travaux fourni par le donneur d'ordre : voir au point 3.

Par : **BENDERDOUCH ala eddine**



### TEXTES DE REFERENCES

Examen réalisé conformément à l'application du décret N°2017-899 du 9 mai 2017 relatif au repérage de l'amiante avant certaines opérations et de l'Arrêté du 16 juillet 2019 relatif au repérage de l'amiante avant certaines opérations réalisées dans les immeubles bâtis

### PROGRAMME DE REPERAGE

Liste des matériaux ou produits susceptibles de contenir de l'amiante suivant la NFX 46-020 d'Aout 2017 et de l'annexe I de l'Arrêté du 16 juillet 2019, ainsi que le descriptif de travaux fourni par le donneur d'ordre le jour de la commande retranscrit au paragraphe 3 du présent rapport

Révision	Date	Objet
Version initiale	29/11/2022	Établissement du Dossier Technique

## 1. IDENTIFICATION DES PARTIES PRENANTES ET DES INTERVENANTS

### PARTIES PRENANTES

PARTIE PRENANTE	SOCIETE	ADRESSE
<b>Donneur d'ordre</b>	LUTGEN MARC	HABITAT 77 OPH DE SEINE ET MARNE - LUTGEN MARC 77002 MELUN
<b>Propriétaire</b>	HABITAT 77 OPH DE SEINE ET MARNE	10 Avenue Charles Péguy 77000 Melun
<b>Accompagnateur</b>	Sans accompagnateur	

### OPERATEUR DE REPERAGE

Nos opérateurs de repérage passent une certification de personnes qui consiste à valider les compétences et de répondre aux obligations réglementaires.



NOM	ORGANISME DE CERTIFICATION	NUMERO DE CERTIFICATION	DATE D'OBTENTION DE LA CERTIFICATION	DATE DE VALIDITE DE LA CERTIFICATION
BENDERDOUCH ala eddine	I.Cert	CPDI5979	20/04/2021	19/04/2028

### ASSURANCE DU DIAGNOSTIQUEUR

Le contrat d'assurance "Responsabilité des diagnostiqueurs immobiliers" permet de satisfaire à l'obligation d'assurance de responsabilité civile professionnelle instituée par l'article R271-2 du Code de la Construction et de l'Habitation relatif aux conditions d'établissement du dossier de diagnostic technique (DDT)



COMPAGNIE	NUMERO DE POLICE	DATE DE VALIDITE
Axa	3912280604	31/12/2022

### LABORATOIRE

Adx groupe passe par un laboratoire privé afin de garantir l'indépendance et la neutralité d'Adx goupe



LABORATOIRE	N° ACCREDITATION COFRAC	ADRESSE
MYEASLAB	50503704400706	4 rue Maryse Bastié 44700 ORVAULT

Nota : Pour la réalisation de cette expertise, le groupe ADX Groupe n'a fait appel à aucun sous-traitant (sauf pour l'analyse des échantillons traités par un laboratoire indépendant, le cas échéant).

## > SOMMAIRE

1. IDENTIFICATION DES PARTIES PRENANTES ET DES INTERVENANTS	2
2. RENSEIGNEMENTS COMPLEMENTAIRES ET OBSERVATIONS	4
3. DESCRIPTIF DES TRAVAUX SUR LESQUELS PORTENT LES INVESTIGATIONS	5
4. CONCLUSIONS DU REPERAGE	7
5. CONDITIONS DE REALISATION DU REPERAGE	12
6. PROGRAMME DE REPERAGE, DESCRIPTION DES INVESTIGATIONS REALISEES	14
7. RAPPORTS D'ANALYSES	33
8. ANNEXES/ATTESTATION D'ASSURANCE/CERTIFICATION	45

**AdxGroupe c'est aussi des professionnels pour vous accompagner sur vos projets dans :**


### BÂTIMENT



### IMMOBILIER



### ENVIRONNEMENT



### INDUSTRIE



### NUMÉRISATION ET GESTION DES DONNÉES



### FORMATION



## 2. RENSEIGNEMENTS COMPLEMENTAIRES ET OBSERVATIONS

### RENSEIGNEMENTS COMPLEMENTAIRES ET OBSERVATIONS

Adresse du bien : 5 rue CLAUDE Bernard (62lai0603)  
77000 MELUN

Numéro de mission : MA2211183126

Références cadastrales :

Référence client : NC

PC / date de construction : Date du permis de construire non connue

Visite effectuée le : 29/11/2022

Numéro de lot : cage :Al; Etage 6; Porte 3,  
Lot numéro 62lai0603

<u>Documents demandés</u>	<u>Documents remis</u>
Rapports concernant la recherche d'amiante déjà réalisés	-
Documents décrivant les ouvrages, produits, matériaux et protections physiques mises en place	-
Eléments d'information nécessaires à l'accès aux parties de l'immeuble bâti en toute sécurité	-

Observations :

Néant

### 3. DESCRIPTIF DES TRAVAUX SUR LESQUELS PORTENT LES INVESTIGATIONS

Locaux ou parties de locaux concernés par les travaux :

6ème étage Porte 3 : Entrée, Cuisine, Cellier, Séjour, PL 1, PL 2, Dégagement, Chambre 1, Chambre 2, Salle de bains, WC

Définition du périmètre et du programme de repérage :

Niveau	Pièce	Zone
6ème étage Porte 3	Séjour	Doublages avec liaisons sur murs et plafonds
	Cuisine	Mur donnant sur extérieur
	Séjour	Mur donnant sur extérieur
	Chambre 1	Mur donnant sur extérieur
	Chambre 2	Mur donnant sur extérieur
	Entrée	Mur de refend
	Cuisine	Mur de refend
	Cellier	Mur de refend
	Séjour	Mur de refend
	PL 1	Mur de refend
	PL 2	Mur de refend
	Dégagement	Mur de refend
	Chambre 1	Mur de refend
	Chambre 2	Mur de refend
	Salle de bains	Mur de refend
	WC	Mur de refend
	Entrée	Cloisons avec liaisons sur murs et plafonds
	PL 1	Cloisons avec liaisons sur murs et plafonds
	PL 2	Cloisons avec liaisons sur murs et plafonds
	Dégagement	Cloisons avec liaisons sur murs et plafonds
	Chambre 1	Cloisons avec liaisons sur murs et plafonds
	Chambre 2	Cloisons avec liaisons sur murs et plafonds
	Entrée	Cloison
	Cuisine	Cloison
	Cellier	Cloison
	PL 2	Cloison
	Dégagement	Cloison
	Chambre 2	Cloison
	Salle de bains	Cloison
	WC	Cloison
	Entrée	Plafond
	Cuisine	Plafond
	Cellier	Plafond
	Séjour	Plafond
	PL 1	Plafond
	PL 2	Plafond
	Dégagement	Plafond
	Chambre 1	Plafond
	Chambre 2	Plafond
	Salle de bains	Plafond
WC	Plafond	

Descriptif des travaux :

Peinture complète du logement,  
clois séch placard 1 et 2 avec la porte

**Important:**

Dans le cadre de cette mission, le donneur d'ordre doit communiquer à ADX Groupe un état descriptif exhaustif écrit des travaux projetés que nous avons décrit ci-dessus.

Si le descriptif ci-dessus venait à être manquant ou incomplet, aucune réclamation ne pourra être portée par le donneur d'ordre. En effet, ce rapport ne porte que sur la liste des locaux ou parties de locaux décrit ci-dessus exclusivement, tout autre local ou partie de local devra être considéré comme non visité et ne faisant pas partie du repérage.

Si des travaux supplémentaires au descriptif ci-dessus devaient être réalisés, des investigations complémentaires seraient à prévoir afin de compléter le présent repérage.

Liste des pièces non visitées

Localisation	Description
Néant	-

Liste des locaux, parties de locaux, composants ou parties de composants n'ayant pas pu être inspectés dans le cadre d'un repérage réglementaire :

Localisation	Parties du local	Raison
Néant	-	

## 4. CONCLUSIONS DU REPERAGE

Ce présent repérage a pour objectif d'identifier et localiser les matériaux et produits contenant de l'amiante et faisant indissociablement corps avec l'immeuble ou la partie d'immeuble pour la zone \_impactée par les travaux décrits au paragraphe 3 du présent rapport.

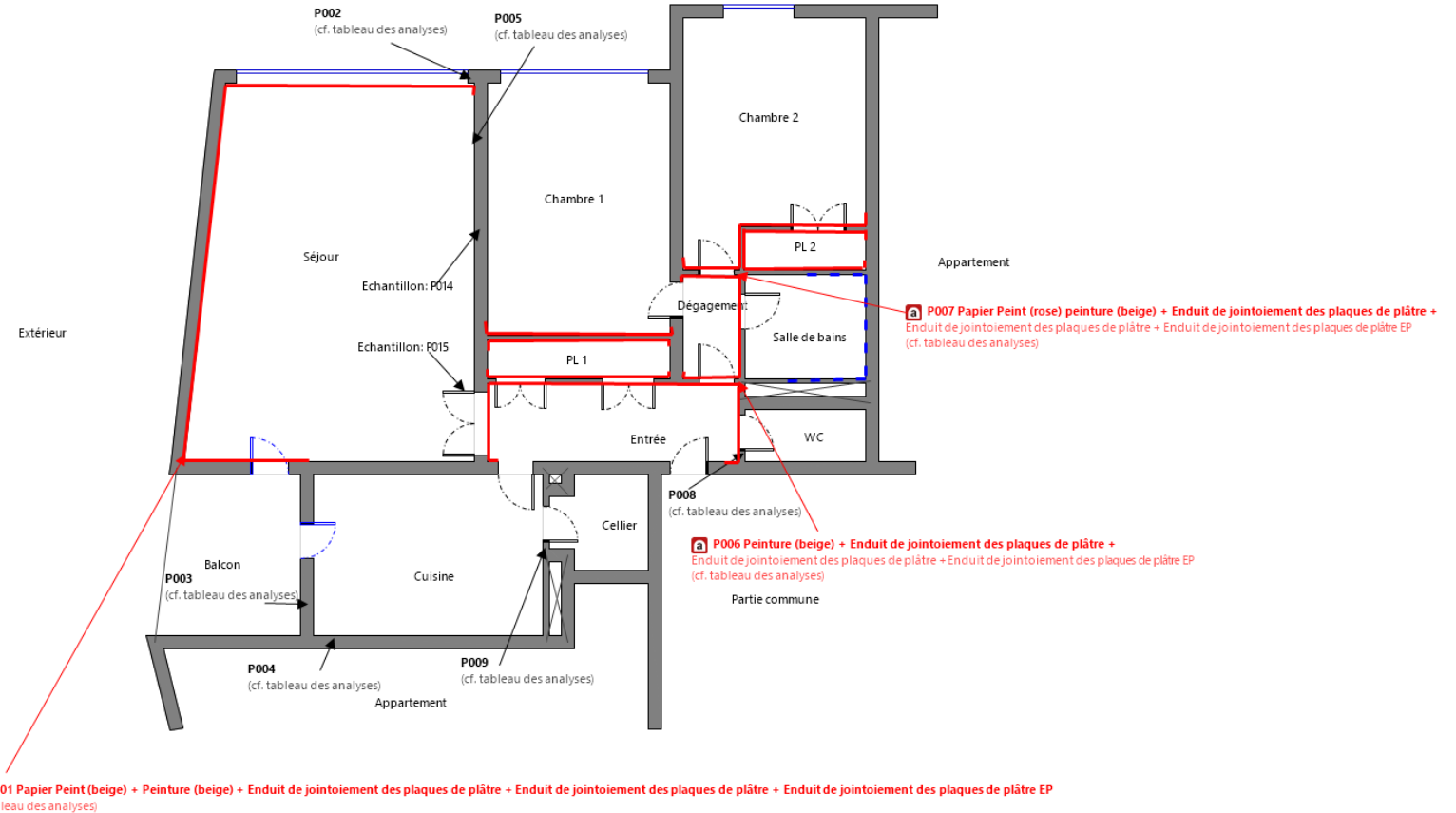
Dans le cadre de la mission décrite en tête de rapport, lorsqu'il a été repéré des matériaux et produits contenant de l'amiante, la nature de ces matériaux et produits ainsi que leur localisation sont décrites ci-après.

Dans le cas où des matériaux contenant de l'amiante ont été repérés, il convient s'il a lieu de confier le désamiantage à une entreprise certifiée. Le repérage est conforme à la réglementation dans le cadre de cette mission. Toutefois, il n'est jamais possible d'être parfaitement exhaustif, dans la mesure où un sondage n'est représentatif qu'à l'endroit précis du support investigué. Il convient donc de rester toujours très vigilant lors des travaux quant à l'éventuelle mise à jour de matériaux suspects ce qui nécessitera un repérage complémentaire.

**Tableau 1 – Synthèse des ZPSO Contenant de l'Amiante ainsi que leurs quantités**

ZPSO	Niveau	Localisation	Zone	Description du prélèvement réalisé	Surface indicative
ZPSO001	6ème étage Porte 3	Séjour	Doublages avec liaisons sur murs et plafonds	<p><u>Analyse : P001</u></p> <p>- Phase 1 Matériau fibreux de type papier peint (beige) ; matériau de type peinture (beige) ; matériau semi-dur de type enduit (brillant) (jaune) ; matériau souple fibreux de type papier, carton (blanc) ; matériau semi-dur de type enduit (brillant) (blanc) ; matériau semi-dur de type plaque (plâtreux) (marron) (Présence d'amiante)</p> <p>- Phase 2 Matériau souple fibreux de type papier, carton (blanc) (Absence d'amiante)</p>	20m2
ZPSO004	6ème étage Porte 3	Entrée; PL 1; PL 2; Dégagement; Chambre 1; Chambre 2	Cloisons avec liaisons sur murs et plafonds	<p><u>Analyse : P006</u></p> <p>- Phase 2 Matériau semi-dur de type enduit (blanc) ; matériau semi-dur de type enduit (brillant) (beige) ; matériau souple fibreux de type papier, carton (beige) ; matériau de type système d'enduit peinture (brillant) (beige) ; matériau semi-dur de type plaque (plâtreux) (marron) ; matériau de type polystyrène (blanc) (Présence d'amiante)</p> <p>- Phase 3 Matériau souple fibreux de type papier, carton (beige) (Absence d'amiante)</p> <p><u>Analyse : P007</u></p> <p>- Phase 2 Matériau fibreux de type papier peint (rose) ; matériau de type système d'enduit peinture (brillant) (beige) ; matériau souple fibreux de type papier, carton (beige) ; matériau semi-dur de type enduit (brillant) (jaune) ; matériau semi-dur de type plaque (plâtreux) (marron) (Présence d'amiante)</p> <p>- Phase 3 Matériau souple fibreux de type papier, carton (beige) (Absence d'amiante)</p>	40m2

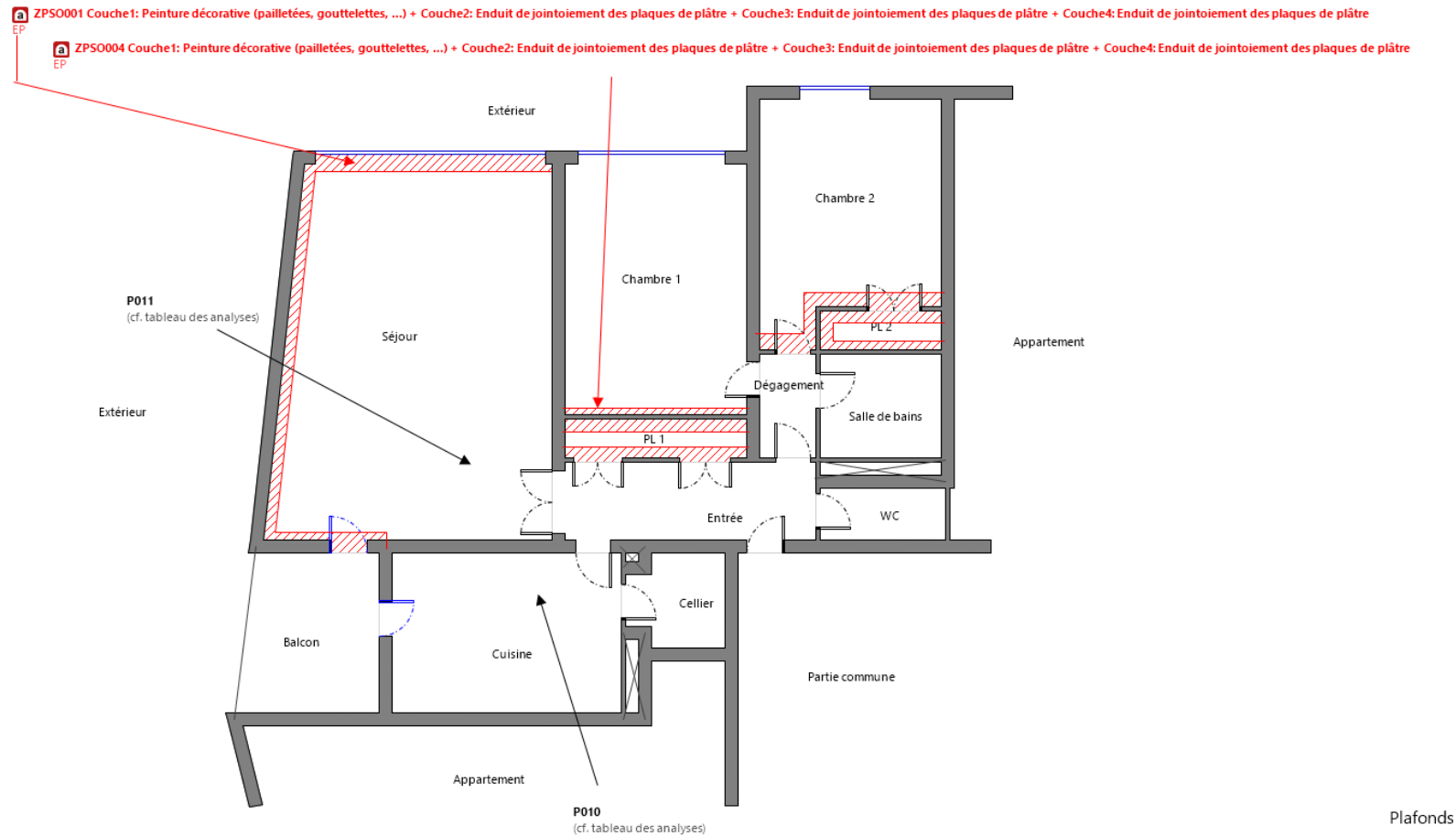
	<b>Planche de repérage des matériaux et produits amiantés</b>
Affaire	MA2211183126
Opération	BENDERDOUCH ala eddine
Site	5 rue CLAUDE Bernard (62lai0603)
	77000
	MELUN
Date de réalisation	13/12/2022
<b>Matériaux et produits contenant de l'amiante</b>	
	Surface amianté
	Linéaire / paroi amianté (type 1)
	Linéaire / paroi amianté (type 2)
	Conduit amianté
<b>Sondages destructifs / Prélèvements</b>	
	Px Prélèvement Positif
	Px Prélèvement négatif
	S Sondage destructif
<b>Types de murs</b>	
	Mur Porteur
	Mur Cloison (type 1)
	Mur Cloison (type 2)
	Gaine technique
<b>Eléments ou pièces non visités</b>	
	Local non visité
	Elément non visité



Murs

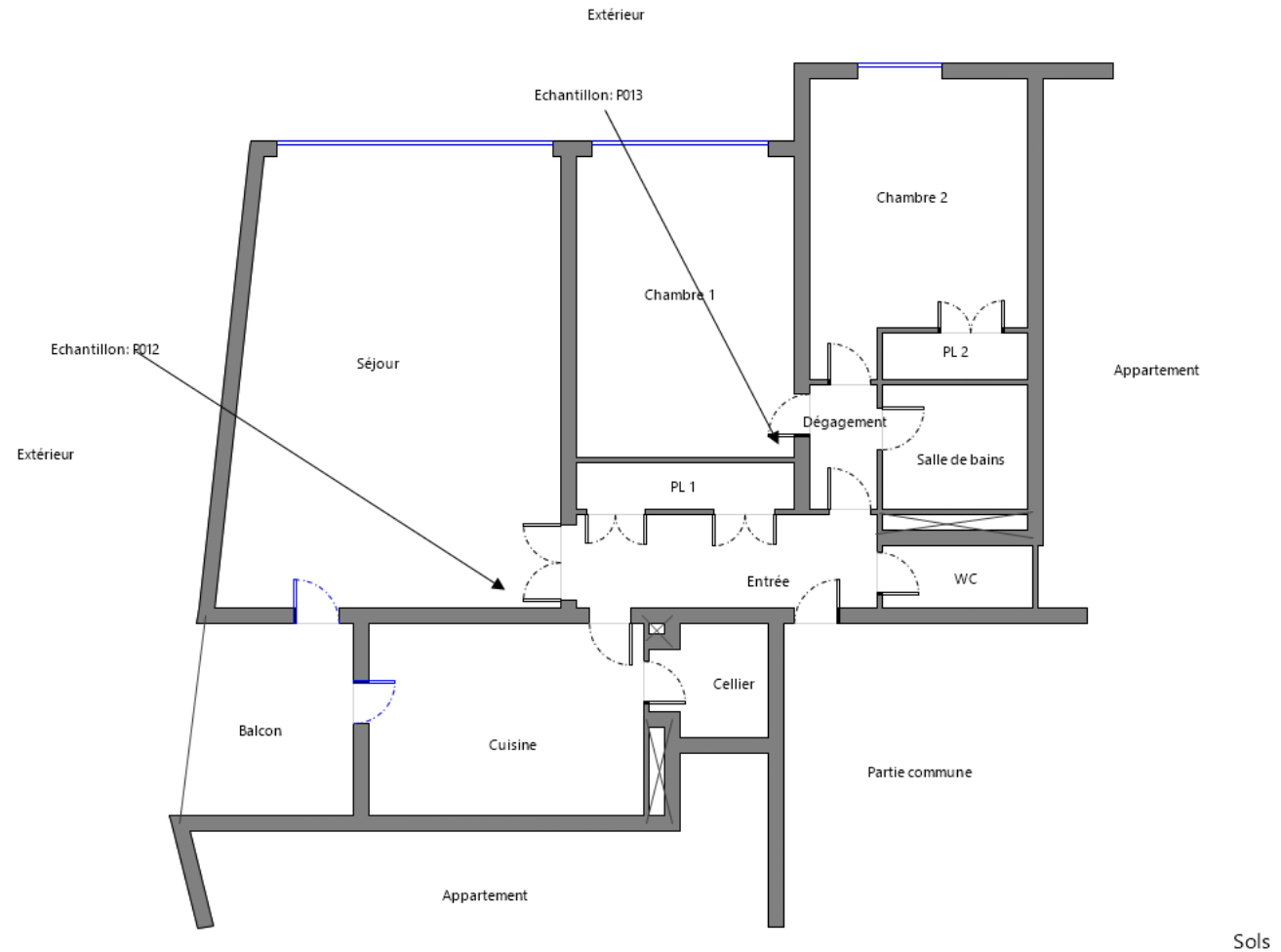


	<b>Planche de repérage des matériaux et produits amiantés</b>
Affaire	MA2211183126
Opération	BENDERDOUCH ala eddine
Site	5 rue CLAUDE Bernard (62lai0603)
	77000
	MELUN
Date de réalisation	13/12/2022
<b>Matériaux et produits contenant de l'amiante</b>	
	Surface amianté
	Linéaire / paroi amianté (type 1)
	Linéaire / paroi amianté (type 2)
	Conduit amianté
<b>Sondages destructifs / Prélèvements</b>	
	Px Prélèvement Positif
	Px Prélèvement négatif
	S Sondage destructif
<b>Types de murs</b>	
	Mur Porteur
	Mur Cloison (type 1)
	Mur Cloison (type 2)
	Gaine technique
<b>Éléments ou pièces non visités</b>	
	Local non visité
	Élément non visité



Plafonds

	<b>Planche de repérage des matériaux et produits amiantés</b>
Affaire	MA2211183126
Opération	BENDERDOUCH ala eddine
Site	5 rue CLAUDE Bernard (621ai0603)
	77000 MELUN
Date de réalisation	13/12/2022
<b>Matériaux et produits contenant de l'amiante</b>	
	Surface amianté
	Linéaire / paroi amianté (type 1)
	Linéaire / paroi amianté (type 2)
	Conduit amianté
<b>Sondages destructifs / Prélèvements</b>	
	Prélèvement Positif
	Prélèvement négatif
	Sondage destructif
<b>Types de murs</b>	
	Mur Porteur
	Mur Cloison (type 1)
	Mur Cloison (type 2)
	Gaine technique
<b>Éléments ou pièces non visités</b>	
	Local non visité
	Élément non visité



**Tableau des analyses effectuées:**

Echantillon	Description Expert	Description laboratoire	Résultat Laboratoire
P001	<u>Identifiant:</u> ZPSO001 <u>Description:</u> Couche1: Peinture décorative (pailletées, gouttelettes, ...) + Couche2: Enduit de jointoiment des plaques de plâtre + Couche3: Enduit de jointoiment des plaques de plâtre + Couche4: Enduit de jointoiment des plaques de plâtre	- Phase 1 Matériau fibreux de type papier peint (beige) ; matériau de type peinture (beige) ; matériau semi-dur de type enduit (brillant) (jaune) ; matériau souple fibreux de type papier, carton (blanc) ; matériau semi-dur de type enduit (brillant) (blanc) ; matériau semi-dur de type plaque (plâtreux) (marron) <b>Présence d'amiante</b> - Phase 2 Matériau souple fibreux de type papier, carton (blanc) Absence d'amiante	Présence d'amiante
P002	<u>Identifiant:</u> ZPSO002 <u>Description:</u> Couche1: Peinture décorative (pailletées, gouttelettes, ...) + Couche2: Enduit à base de plâtre lissé ou taloché	- Phase 2 Matériau fibreux de type papier peint (beige) ; matériau de type peinture (beige) ; matériau semi-dur de type enduit (blanc) ; matériau semi-dur (poudreux) (granulaire) (beige) Absence d'amiante	Absence d'amiante
P003	<u>Identifiant:</u> ZPSO002 <u>Description:</u> Couche1: Peinture décorative (pailletées, gouttelettes, ...) + Couche2: Enduit à base de plâtre lissé ou taloché	- Phase 2 Matériau fibreux de type papier peint (marron) ; matériau de type système d'enduit peinture (brillant) (beige) ; matériau semi-dur (poudreux) (granulaire) (beige) Absence d'amiante	Absence d'amiante
P004	<u>Identifiant:</u> ZPSO003 <u>Description:</u> Couche1: Peinture décorative (pailletées, gouttelettes, ...) + Couche2: Enduit à base de plâtre lissé ou taloché	- Phase 2 Matériau fibreux de type papier peint (marron) ; matériau de type système d'enduit peinture (brillant) (beige) ; matériau semi-dur de type plâtre (blanc) ; matériau semi-dur (gris) en traces Absence d'amiante	Absence d'amiante
P005	<u>Identifiant:</u> ZPSO003 <u>Description:</u> Couche1: Peinture décorative (pailletées, gouttelettes, ...) + Couche2: Enduit à base de plâtre lissé ou taloché	- Phase 2 Matériau fibreux de type papier peint (blanc) ; matériau de type peinture (blanc) ; matériau semi-dur de type enduit (blanc) ; matériau semi-dur de type plâtre (beige) Absence d'amiante	Absence d'amiante
P006	<u>Identifiant:</u> ZPSO004 <u>Description:</u> Couche1: Peinture décorative (pailletées, gouttelettes, ...) + Couche2: Enduit de jointoiment des plaques de plâtre + Couche3: Enduit de jointoiment des plaques de plâtre + Couche4: Enduit de jointoiment des plaques de plâtre	- Phase 2 Matériau semi-dur de type enduit (blanc) ; matériau semi-dur de type enduit (brillant) (beige) ; matériau souple fibreux de type papier, carton (beige) ; matériau de type système d'enduit peinture (brillant) (beige) ; matériau semi-dur de type plaque (plâtreux) (marron) ; matériau de type polystyrène (blanc) <b>Présence d'amiante</b> - Phase 3 Matériau souple fibreux de type papier, carton (beige) Absence d'amiante	Présence d'amiante
P007	<u>Identifiant:</u> ZPSO004 <u>Description:</u> Couche1: Peinture décorative (pailletées, gouttelettes, ...) + Couche2: Enduit de jointoiment des plaques de plâtre + Couche3: Enduit de jointoiment des plaques de plâtre + Couche4: Enduit de jointoiment des plaques de plâtre	- Phase 2 Matériau fibreux de type papier peint (rose) ; matériau de type système d'enduit peinture (brillant) (beige) ; matériau souple fibreux de type papier, carton (beige) ; matériau semi-dur de type enduit (brillant) (jaune) ; matériau semi-dur de type plaque (plâtreux) (marron) <b>Présence d'amiante</b> - Phase 3 Matériau souple fibreux de type papier, carton (beige) Absence d'amiante	Présence d'amiante
P008	<u>Identifiant:</u> ZPSO005 <u>Description:</u> Couche1: Peinture décorative (pailletées, gouttelettes, ...) + Couche2: Enduit à base de plâtre lissé ou taloché	- Phase 2 Matériau fibreux de type papier peint (beige) Absence d'amiante - Phase 3 Matériau de type peinture (blanc) ; matériau semi-dur de type enduit (blanc) ; matériau de type peinture (beige) ; matériau semi-dur de type enduit (blanc) ; matériau dur de type mortier, béton, chape (beige) Absence d'amiante	Absence d'amiante
P009	<u>Identifiant:</u> ZPSO005 <u>Description:</u> Couche1: Peinture décorative (pailletées, gouttelettes, ...) + Couche2: Enduit à base de plâtre lissé ou taloché	- Phase 2 Matériau fibreux de type papier peint (marron) ; matériau de type système d'enduit peinture (jaune) ; matériau semi-dur de type plâtre (poudreux) (blanc) Absence d'amiante	Absence d'amiante
P010	<u>Identifiant:</u> ZPSO006 <u>Description:</u> Couche1: Peinture décorative (pailletées, gouttelettes...) + Couche2: Enduit à base de plâtre lissé ou taloché	- Matériau de type système d'enduit peinture (blanc) : Absence d'amiante	Absence d'amiante
P011	<u>Identifiant:</u> ZPSO006 <u>Description:</u> Couche1: Peinture décorative (pailletées, gouttelettes...) + Couche2: Enduit à base de plâtre lissé ou taloché	- Matériau de type système d'enduit peinture (blanc) ; matériau semi-dur (gris) en traces : Absence d'amiante	Absence d'amiante

## 5. CONDITIONS DE REALISATION DU REPERAGE

### Programme de repérage :

Le programme de repérage de la mission décrite en tête du présent rapport est exhaustif et nécessite des sondages destructifs et/ou des démontages particuliers, de manière à suivre rigoureusement le périmètre de travaux définis avec le donneur d'ordre et l'annexe A de la norme NF X 46-020 d'Aout 2017.

Lorsque, dans des cas très exceptionnels et justifiés certaines parties d'ouvrages ne sont pas accessibles avant que les travaux ne commencent, l'opérateur de repérage émet les réserves et préconise les investigations complémentaires qui devront être réalisées entre les différentes étapes des travaux.

### Ne font pas partie du repérage :

- Les machineries en place (ascenseur / ventilation) (en service et nécessitant une habilitation particulière pour y pénétrer)
- Les locaux « Poste de Transformation » (en service et nécessitant une habilitation particulière pour y pénétrer)
- Les locaux ou parties de locaux n'ayant pu être inspectés et listés dans le tableau page précédente
- Les ouvrages et réseaux enterrés

### Sondages :

Dans un premier temps, l'opérateur de repérage recherche et constate de visu la présence de matériaux et produits qui correspondent aux composants ou parties de composants listés en annexe 1 de l'Arrêté du 16 juillet 2019 sont susceptibles de contenir de l'amiante. S'il a connaissance d'autres produits ou matériaux réputés contenir de l'amiante, il les repère également. L'inspection des ouvrages doit être exhaustive. Le repérage peut nécessiter des sondages destructifs ou des démontages particuliers. Notamment, il convient de procéder aux investigations suivantes :

- Les plénums doivent être inspectés
- Les gaines techniques doivent être contrôlées
- Les cloisons démontables doivent être examinées (têtes, pieds et joints de la cloison, réservations) ;
- Les éléments de façade, gaines maçonnées, joints de

cloisons devront être sondés ou démontés s'il y a présomption de présence de matériaux contenant de l'amiante.

Lorsque, dans des cas très exceptionnels, qui doivent être justifiés, certaines parties d'ouvrages ne sont pas accessibles avant que la démolition / les travaux ne commencent, l'opérateur de repérage émet les réserves correspondantes et préconise les investigations complémentaires qui devront être réalisées entre les différentes étapes de la démolition/les travaux.

Chaque sondage est décrit dans la section 7 « Description des investigations réalisées ». Ils sont réalisés en partant de la surface du support jusqu'à l'élément structurel du bâtiment.

En respect de l'Annexe C de la norme NF X 46-020, les s réalisés dans le cadre du présent repérage concernent tout ou partie de l'épaisseur des matériaux.

Les mesures de prévention collective, le choix des équipements de protection individuelle et du matériel à utiliser sont issus de l'évaluation des risques réalisée préalablement à l'intervention, selon le mode opératoire d'ADX Groupe dans lequel est détaillée la méthodologie de prélèvements.

### Établissement des zones présentant des similitudes d'ouvrage (ZPSO)

La recherche et la détermination des ZPSO est une démarche réalisée au cours de l'ensemble des étapes de la mission, dans le but final d'aboutir à l'identification et la localisation des ZPSO contenant ou non de l'amiante. Chaque ZPSO sera donc identifiée par un ouvrage de référence, choisi comme le plus représentatif des ouvrages similaires. Parmi les ouvrages composant l'immeuble bâti, l'opérateur de repérage prend en compte un certain nombre de critères pour déterminer chacun des ouvrages de référence

Le nombre de sondages à réaliser sera directement impacté par le caractère continu ou discontinu de la ZPSO.



### Ecart, adjonction ou suppression par rapport à la norme NF X 46-020 :

Information relative aux conditions spécifiques du repérage, telles que les conditions d'inaccessibilité, l'impossibilité de réaliser un prélèvement destructif, etc. :

Dans le cadre du diagnostic amiante avant travaux les états de conservation ne sont donnés qu'à titre informatif dans le cas où les matériaux amiantés seraient conservés à l'issue des travaux.

ADX GROUPE a choisi d'utiliser les critères non subjectifs de l'évaluation de l'état de conservation des matériaux de la liste B. Ces états de conservation ne peuvent en aucun cas se substituer à l'analyse des risques des entreprises intervenantes.

Les écarts suivants sont à signaler :

écart à la norme :

Sur demande du donneur d'ordre les pièces sèches et les pièces humides n'ont pas été séparées, par conséquent le rapport ne respecte pas la préconisation de la norme NFX 46-020

Observations	Oui	Non	Sans Objet
Plan de prévention réalisé avant intervention sur site	-	X	-
Vide sanitaire accessible			X
Combles ou toiture accessibles et visitables			X

## 6. PROGRAMME DE REPERAGE, DESCRIPTION DES INVESTIGATIONS REALISEES

Descriptif des sondages et prélèvements effectués pour les ouvrages objet de la mission selon l'annexe A de la norme NFX 46 020 d'Aout 2017 et l'annexe 1 de l'arrêté du 16 juillet 2019.

### 1 - Couvertures, Toitures, Terrasses et étanchéités

Sans objet

### 2 - Parois verticales extérieures et Façades

Sans objet

### 3 - Parois verticales intérieures

**ZPSO001 : Couche1: Peinture décorative (pailletées, gouttelettes, ...) + Couche2: Enduit de jointoiement des plaques de plâtre + Couche3: Enduit de jointoiement des plaques de plâtre + Couche4: Enduit de jointoiement des plaques de plâtre**

Niveau : 6ème étage Porte 3

Localisation	Continuité / Discontinuité	n° de sondage	Zone	Prélèvement effectué / Sondage et extension	Echantillon	Analyse	Photo
Séjour		1	Doublages avec liaisons sur murs et plafonds	Oui Séjour : Mur C	<p><u>Identifiant:</u> ZPSO001  <u>Réf. échantillon:</u> MA2211183126/P001  <u>Réf. laboratoire:</u> 22EK104220-001  <u>Description:</u> Couche1: Peinture décorative (pailletées, gouttelettes, ...) + Couche2: Enduit de jointoiement des plaques de plâtre + Couche3: Enduit de jointoiement des plaques de plâtre + Couche4: Enduit de jointoiement des plaques de plâtre  <u>Composant de la construction:</u> 3 - Parois verticales intérieures - Revêtements de murs, poteaux, cloisons, gaines, coffres + 3 - Parois verticales intérieures - Cloisons sèches (assemblées, préfabriquées)  <u>Partie à sonder:</u> Couche1: Peinture décorative (pailletées, gouttelettes, ...) + Couche2: Enduit de jointoiement des plaques de plâtre + Couche3: Bande + Couche4: plaques de plâtre  <u>Quantité estimée:</u> 20 m2  <u>Justificatif:</u> Après analyse en laboratoire</p>	<p><u>Analyse:</u>  P001  <u>Partie analysée par le laboratoire:</u>  - Phase 1 Matériau fibreux de type papier peint (beige) ; matériau de type peinture (beige) ; matériau semi-dur de type enduit (brillant) (jaune) ; matériau souple fibreux de type papier, carton (blanc) ; matériau semi-dur de type enduit (brillant) (blanc) ; matériau semi-dur de type plaque (plâtreux) (marron)  Présence d'amiante  - Phase 2 Matériau souple fibreux de type papier, carton (blanc)  Absence d'amiante</p>	

**ZPSO002 : Couche1: Peinture décorative (pailletées, gouttelettes, ...) + Couche2: Enduit à base de plâtre lissé ou taloché**

**Niveau : 6ème étage Porte 3**

Localisation	Continuité / Discontinuité	n° de sondage	Zone	Prélèvement effectué / Sondage et extension	Echantillon	Analyse	Photo
Cuisine		1	Mur donnant sur extérieur	Oui Cuisine : Mur D	<p><u>Identifiant:</u> ZPSO002</p> <p><u>Echantillon:</u> MA2211183126/P002, réf. labo.: 22EK104220-002 MA2211183126/P003, réf. labo.: 22EK104220-003</p> <p><u>Description:</u> Couche1: Peinture décorative (pailletées, gouttelettes, ...) + Couche2: Enduit à base de plâtre lissé ou taloché</p> <p><u>Composant de la construction:</u> 3 - Parois verticales intérieures - Revêtements de murs, poteaux, cloisons, gaines, coffres + 3 - Parois verticales intérieures - Murs et cloisons maçonnés</p> <p><u>Partie à sonder:</u> Couche1: Peinture décorative (pailletées, gouttelettes, ...) + Couche2: Enduit à base de plâtre lissé ou taloché</p> <p><u>Quantité estimée:</u></p> <p><u>Justificatif:</u> Après analyse en laboratoire</p>	<p><u>Analyse:</u> P003</p> <p><u>Partie analysée par le laboratoire:</u> - Phase 2 Matériau fibreux de type papier peint (marron) ; matériau de type système d'enduit peinture (brillant) (beige) ; matériau semi-dur (poudreux) (granulaire) (beige)</p> <p>Absence d'amiante</p>	
Séjour		2	Mur donnant sur extérieur	Oui Séjour : Mur D	<p><u>Identifiant:</u> ZPSO002</p> <p><u>Echantillon:</u> MA2211183126/P002, réf. labo.: 22EK104220-002 MA2211183126/P003, réf. labo.: 22EK104220-003</p> <p><u>Description:</u> Couche1: Peinture décorative (pailletées, gouttelettes, ...) + Couche2: Enduit à base de plâtre lissé ou taloché</p> <p><u>Composant de la construction:</u> 3 - Parois verticales intérieures - Revêtements de murs, poteaux, cloisons, gaines, coffres + 3 - Parois verticales intérieures - Murs et cloisons maçonnés</p> <p><u>Partie à sonder:</u> Couche1: Peinture décorative (pailletées, gouttelettes, ...) + Couche2: Enduit à base de plâtre lissé ou taloché</p> <p><u>Quantité estimée:</u></p> <p><u>Justificatif:</u> Après analyse en laboratoire</p>	<p><u>Analyse:</u> P002</p> <p><u>Partie analysée par le laboratoire:</u> - Phase 2 Matériau fibreux de type papier peint (beige) ; matériau de type peinture (beige) ; matériau semi-dur de type enduit (blanc) ; matériau semi-dur (poudreux) (granulaire) (beige)</p> <p>Absence d'amiante</p>	


Chambre 1		3	Mur donnant sur extérieur	Sondage et extension de la ZPSO du ou des échantillon(s) : P002, P003	<p><u>Identifiant:</u> ZPSO002</p> <p><u>Echantillon:</u> MA2211183126/P002, réf. labo.: 22EK104220-002 MA2211183126/P003, réf. labo.: 22EK104220-003</p> <p><u>Description:</u> Couche1: Peinture décorative (pailletées, gouttelettes, ...) + Couche2: Enduit à base de plâtre lissé ou taloché</p> <p><u>Composant de la construction:</u> 3 - Parois verticales intérieures - Revêtements de murs, poteaux, cloisons, gaines, coffres + 3 - Parois verticales intérieures - Murs et cloisons maçonnés</p> <p><u>Partie à sonder:</u> Couche1: Peinture décorative (pailletées, gouttelettes, ...) + Couche2: Enduit à base de plâtre lissé ou taloché</p> <p><u>Quantité estimée:</u></p> <p><u>Justificatif:</u> Après analyse en laboratoire</p>	<p><u>Analyse:</u> P002, P003</p>	Idem photo : P003; P002
Chambre 2		4	Mur donnant sur extérieur	Sondage et extension de la ZPSO du ou des échantillon(s) : P002, P003	<p><u>Identifiant:</u> ZPSO002</p> <p><u>Echantillon:</u> MA2211183126/P002, réf. labo.: 22EK104220-002 MA2211183126/P003, réf. labo.: 22EK104220-003</p> <p><u>Description:</u> Couche1: Peinture décorative (pailletées, gouttelettes, ...) + Couche2: Enduit à base de plâtre lissé ou taloché</p> <p><u>Composant de la construction:</u> 3 - Parois verticales intérieures - Revêtements de murs, poteaux, cloisons, gaines, coffres + 3 - Parois verticales intérieures - Murs et cloisons maçonnés</p> <p><u>Partie à sonder:</u> Couche1: Peinture décorative (pailletées, gouttelettes, ...) + Couche2: Enduit à base de plâtre lissé ou taloché</p> <p><u>Quantité estimée:</u></p> <p><u>Justificatif:</u> Après analyse en laboratoire</p>	<p><u>Analyse:</u> P002, P003</p>	Idem photo : P003; P002



**ZPSO003 : Couche1: Peinture décorative (pailletées, gouttelettes, ...) + Couche2: Enduit à base de plâtre lissé ou taloché**

**Niveau : 6ème étage Porte 3**

Localisation	Continuité / Discontinuité	n° de sondage	Zone	Prélèvement effectué / Sondage et extension	Echantillon	Analyse	Photo
Entrée		1	Mur de refend	Sondage et extension de la ZPSO du ou des échantillon(s) : P004, P005	<p><u>Identifiant:</u> ZPSO003 <u>Echantillon:</u> MA2211183126/P004, réf. labo.: 22EK104220-004 MA2211183126/P005, réf. labo.: 22EK104220-005 <u>Description:</u> Couche1: Peinture décorative (pailletées, gouttelettes, ...) + Couche2: Enduit à base de plâtre lissé ou taloché <u>Composant de la construction:</u> 3 - Pariois verticales intérieures - Revêtements de murs, poteaux, cloisons, gaines, coffres + 3 - Pariois verticales intérieures - Murs et cloisons maçonnés <u>Partie à sonder:</u> Couche1: Peinture décorative (pailletées, gouttelettes, ...) + Couche2: Enduit à base de plâtre lissé ou taloché <u>Quantité estimée:</u> <u>Justificatif:</u> Après analyse en laboratoire</p>	<p><u>Analyse:</u> P004, P005</p>	Idem photo : P004; P005
Cuisine		2	Mur de refend	Oui Cuisine : Mur C	<p><u>Identifiant:</u> ZPSO003 <u>Echantillon:</u> MA2211183126/P004, réf. labo.: 22EK104220-004 MA2211183126/P005, réf. labo.: 22EK104220-005 <u>Description:</u> Couche1: Peinture décorative (pailletées, gouttelettes, ...) + Couche2: Enduit à base de plâtre lissé ou taloché <u>Composant de la construction:</u> 3 - Pariois verticales intérieures - Revêtements de murs, poteaux, cloisons, gaines, coffres + 3 - Pariois verticales intérieures - Murs et cloisons maçonnés <u>Partie à sonder:</u> Couche1: Peinture décorative (pailletées, gouttelettes, ...) + Couche2: Enduit à base de plâtre lissé ou taloché <u>Quantité estimée:</u> <u>Justificatif:</u> Après analyse en laboratoire</p>	<p><u>Analyse:</u> P004 <u>Partie analysée par le laboratoire:</u> - Phase 2 Matériau fibreux de type papier peint (marron) ; matériau de type système d'enduit peinture (brillant) (beige) ; matériau semi-dur de type plâtre (blanc) ; matériau semi-dur (gris) en traces Absence d'amiante</p>	


Cellier		3	Mur de refend	Sondage et extension de la ZPSO du ou des échantillon(s) : P004, P005	<p><u>Identifiant:</u> ZPSO003 <u>Echantillon:</u> MA2211183126/P004, réf. labo.: 22EK104220-004 MA2211183126/P005, réf. labo.: 22EK104220-005 <u>Description:</u> Couche1: Peinture décorative (pailletées, gouttelettes, ...) + Couche2: Enduit à base de plâtre lissé ou taloché <u>Composant de la construction:</u> 3 - Parois verticales intérieures - Revêtements de murs, poteaux, cloisons, gaines, coffres + 3 - Parois verticales intérieures - Murs et cloisons maçonnés <u>Partie à sonder:</u> Couche1: Peinture décorative (pailletées, gouttelettes, ...) + Couche2: Enduit à base de plâtre lissé ou taloché <u>Quantité estimée:</u> <u>Justificatif:</u> Après analyse en laboratoire</p>	<p><u>Analyse:</u> P004, P005</p>	Idem photo : P004; P005
Séjour		4	Mur de refend	Oui Séjour : Mur A	<p><u>Identifiant:</u> ZPSO003 <u>Echantillon:</u> MA2211183126/P004, réf. labo.: 22EK104220-004 MA2211183126/P005, réf. labo.: 22EK104220-005 <u>Description:</u> Couche1: Peinture décorative (pailletées, gouttelettes, ...) + Couche2: Enduit à base de plâtre lissé ou taloché <u>Composant de la construction:</u> 3 - Parois verticales intérieures - Revêtements de murs, poteaux, cloisons, gaines, coffres + 3 - Parois verticales intérieures - Murs et cloisons maçonnés <u>Partie à sonder:</u> Couche1: Peinture décorative (pailletées, gouttelettes, ...) + Couche2: Enduit à base de plâtre lissé ou taloché <u>Quantité estimée:</u> <u>Justificatif:</u> Après analyse en laboratoire</p>	<p><u>Analyse:</u> P005 <u>Partie analysée par le laboratoire:</u> - Phase 2 Matériau fibreux de type papier peint (blanc) ; matériau de type peinture (blanc) ; matériau semi-dur de type enduit (blanc) ; matériau semi-dur de type plâtre (beige) Absence d'amiante</p>	
PL 1		5	Mur de refend	Sondage et extension de la ZPSO du ou des échantillon(s) : P004, P005	<p><u>Identifiant:</u> ZPSO003 <u>Echantillon:</u> MA2211183126/P004, réf. labo.: 22EK104220-004 MA2211183126/P005, réf. labo.: 22EK104220-005 <u>Description:</u> Couche1: Peinture décorative (pailletées, gouttelettes, ...) + Couche2: Enduit à base de plâtre lissé ou taloché <u>Composant de la construction:</u> 3 - Parois verticales intérieures - Revêtements de murs, poteaux, cloisons, gaines, coffres + 3 - Parois verticales intérieures - Murs et cloisons maçonnés <u>Partie à sonder:</u> Couche1: Peinture décorative (pailletées, gouttelettes, ...) + Couche2: Enduit à base de plâtre lissé ou taloché <u>Quantité estimée:</u> <u>Justificatif:</u> Après analyse en laboratoire</p>	<p><u>Analyse:</u> P004, P005</p>	Idem photo : P004; P005


PL 2		6	Mur de refend	Sondage et extension de la ZPSO du ou des échantillon(s) : P004, P005	<p><u>Identifiant:</u> ZPSO003  <u>Echantillon:</u>            MA2211183126/P004, réf. labo.: 22EK104220-004            MA2211183126/P005, réf. labo.: 22EK104220-005  <u>Description:</u> Couche1: Peinture décorative (pailletées, gouttelettes, ...) + Couche2: Enduit à base de plâtre lissé ou taloché  <u>Composant de la construction:</u> 3 - Parois verticales intérieures - Revêtements de murs, poteaux, cloisons, gaines, coffres + 3 - Parois verticales intérieures - Murs et cloisons maçonnés  <u>Partie à sonder:</u> Couche1: Peinture décorative (pailletées, gouttelettes, ...) + Couche2: Enduit à base de plâtre lissé ou taloché  <u>Quantité estimée:</u>  <u>Justificatif:</u> Après analyse en laboratoire</p>	<p><u>Analyse:</u>            P004, P005</p>	Idem photo : P004; P005
Dégagement		7	Mur de refend	Sondage et extension de la ZPSO du ou des échantillon(s) : P004, P005	<p><u>Identifiant:</u> ZPSO003  <u>Echantillon:</u>            MA2211183126/P004, réf. labo.: 22EK104220-004            MA2211183126/P005, réf. labo.: 22EK104220-005  <u>Description:</u> Couche1: Peinture décorative (pailletées, gouttelettes, ...) + Couche2: Enduit à base de plâtre lissé ou taloché  <u>Composant de la construction:</u> 3 - Parois verticales intérieures - Revêtements de murs, poteaux, cloisons, gaines, coffres + 3 - Parois verticales intérieures - Murs et cloisons maçonnés  <u>Partie à sonder:</u> Couche1: Peinture décorative (pailletées, gouttelettes, ...) + Couche2: Enduit à base de plâtre lissé ou taloché  <u>Quantité estimée:</u>  <u>Justificatif:</u> Après analyse en laboratoire</p>	<p><u>Analyse:</u>            P004, P005</p>	Idem photo : P004; P005
Chambre 1		8	Mur de refend	Sondage et extension de la ZPSO du ou des échantillon(s) : P004, P005	<p><u>Identifiant:</u> ZPSO003  <u>Echantillon:</u>            MA2211183126/P004, réf. labo.: 22EK104220-004            MA2211183126/P005, réf. labo.: 22EK104220-005  <u>Description:</u> Couche1: Peinture décorative (pailletées, gouttelettes, ...) + Couche2: Enduit à base de plâtre lissé ou taloché  <u>Composant de la construction:</u> 3 - Parois verticales intérieures - Revêtements de murs, poteaux, cloisons, gaines, coffres + 3 - Parois verticales intérieures - Murs et cloisons maçonnés  <u>Partie à sonder:</u> Couche1: Peinture décorative (pailletées, gouttelettes, ...) + Couche2: Enduit à base de plâtre lissé ou taloché  <u>Quantité estimée:</u>  <u>Justificatif:</u> Après analyse en laboratoire</p>	<p><u>Analyse:</u>            P004, P005</p>	Idem photo : P004; P005

Chambre 2		9	Mur de refend	Sondage et extension de la ZPSO du ou des échantillon(s) : P004, P005	<p><u>Identifiant:</u> ZPSO003  <u>Echantillon:</u>            MA2211183126/P004, réf. labo.: 22EK104220-004            MA2211183126/P005, réf. labo.: 22EK104220-005  <u>Description:</u> Couche1: Peinture décorative (pailletées, gouttelettes, ...) + Couche2: Enduit à base de plâtre lissé ou taloché  <u>Composant de la construction:</u> 3 - Parois verticales intérieures - Revêtements de murs, poteaux, cloisons, gaines, coffres + 3 - Parois verticales intérieures - Murs et cloisons maçonnés  <u>Partie à sonder:</u> Couche1: Peinture décorative (pailletées, gouttelettes, ...) + Couche2: Enduit à base de plâtre lissé ou taloché  <u>Quantité estimée:</u>  <u>Justificatif:</u> Après analyse en laboratoire</p>	<p><u>Analyse:</u>            P004, P005</p>	Idem photo : P004; P005
Salle de bains		10	Mur de refend	Sondage et extension de la ZPSO du ou des échantillon(s) : P004, P005	<p><u>Identifiant:</u> ZPSO003  <u>Echantillon:</u>            MA2211183126/P004, réf. labo.: 22EK104220-004            MA2211183126/P005, réf. labo.: 22EK104220-005  <u>Description:</u> Couche1: Peinture décorative (pailletées, gouttelettes, ...) + Couche2: Enduit à base de plâtre lissé ou taloché  <u>Composant de la construction:</u> 3 - Parois verticales intérieures - Revêtements de murs, poteaux, cloisons, gaines, coffres + 3 - Parois verticales intérieures - Murs et cloisons maçonnés  <u>Partie à sonder:</u> Couche1: Peinture décorative (pailletées, gouttelettes, ...) + Couche2: Enduit à base de plâtre lissé ou taloché  <u>Quantité estimée:</u>  <u>Justificatif:</u> Après analyse en laboratoire</p>	<p><u>Analyse:</u>            P004, P005</p>	Idem photo : P004; P005
WC		11	Mur de refend	Sondage et extension de la ZPSO du ou des échantillon(s) : P004, P005	<p><u>Identifiant:</u> ZPSO003  <u>Echantillon:</u>            MA2211183126/P004, réf. labo.: 22EK104220-004            MA2211183126/P005, réf. labo.: 22EK104220-005  <u>Description:</u> Couche1: Peinture décorative (pailletées, gouttelettes, ...) + Couche2: Enduit à base de plâtre lissé ou taloché  <u>Composant de la construction:</u> 3 - Parois verticales intérieures - Revêtements de murs, poteaux, cloisons, gaines, coffres + 3 - Parois verticales intérieures - Murs et cloisons maçonnés  <u>Partie à sonder:</u> Couche1: Peinture décorative (pailletées, gouttelettes, ...) + Couche2: Enduit à base de plâtre lissé ou taloché  <u>Quantité estimée:</u>  <u>Justificatif:</u> Après analyse en laboratoire</p>	<p><u>Analyse:</u>            P004, P005</p>	Idem photo : P004; P005

**ZPSO004 : Couche1: Peinture décorative (pailletées, gouttelettes, ...) + Couche2: Enduit de jointoiment des plaques de plâtre + Couche3: Enduit de jointoiment des plaques de plâtre + Couche4: Enduit de jointoiment des plaques de plâtre**

**Niveau : 6ème étage Porte 3**



Localisation	Continuité / Discontinuité	n° de sondage	Zone	Prélèvement effectué / Sondage et extension	Echantillon	Analyse	Photo
Entrée		1	Cloisons avec liaisons sur murs et plafonds	Oui Entrée : Mur C	<p><u>Identifiant:</u> ZPSO004 <u>Echantillon:</u> MA2211183126/P006, réf. labo.: 22EK104220-006 MA2211183126/P007, réf. labo.: 22EK104220-007</p> <p><u>Description:</u> Couche1: Peinture décorative (pailletées, gouttelettes, ...) + Couche2: Enduit de jointoiment des plaques de plâtre + Couche3: Enduit de jointoiment des plaques de plâtre + Couche4: Enduit de jointoiment des plaques de plâtre</p> <p><u>Composant de la construction:</u> 3 - Parois verticales intérieures - Revêtements de murs, poteaux, cloisons, gaines, coffres + 3 - Parois verticales intérieures - Cloisons sèches (assemblées, préfabriquées)</p> <p><u>Partie à sonder:</u> Couche1: Peinture décorative (pailletées, gouttelettes, ...) + Couche2: Enduit de jointoiment des plaques de plâtre + Couche3: Bande + Couche4: plaques de plâtre</p> <p><u>Quantité estimée:</u> 40 m2 <u>Justificatif:</u> Après analyse en laboratoire</p>	<p><u>Analyse:</u> P006</p> <p><u>Partie analysée par le laboratoire:</u> - Phase 2 Matériau semi-dur de type enduit (blanc) ; matériau semi-dur de type enduit (brillant) (beige) ; matériau souple fibreux de type papier, carton (beige) ; matériau de type système d'enduit peinture (brillant) (beige) ; matériau semi-dur de type plaque (plâtreux) (marron) ; matériau de type polystyrène (blanc) Présence d'amiante - Phase 3 Matériau souple fibreux de type papier, carton (beige) Absence d'amiante</p>	
PL 1		2	Cloisons avec liaisons sur murs et plafonds	Sondage et extension de la ZPSO du ou des échantillon(s) : P006, P007	<p><u>Identifiant:</u> ZPSO004 <u>Echantillon:</u> MA2211183126/P006, réf. labo.: 22EK104220-006 MA2211183126/P007, réf. labo.: 22EK104220-007</p> <p><u>Description:</u> Couche1: Peinture décorative (pailletées, gouttelettes, ...) + Couche2: Enduit de jointoiment des plaques de plâtre + Couche3: Enduit de jointoiment des plaques de plâtre + Couche4: Enduit de jointoiment des plaques de plâtre</p> <p><u>Composant de la construction:</u> 3 - Parois verticales intérieures - Revêtements de murs, poteaux, cloisons, gaines, coffres + 3 - Parois verticales intérieures - Cloisons sèches (assemblées, préfabriquées)</p> <p><u>Partie à sonder:</u> Couche1: Peinture décorative (pailletées, gouttelettes, ...) + Couche2: Enduit de jointoiment des plaques de plâtre + Couche3: Bande + Couche4: plaques de plâtre</p> <p><u>Quantité estimée:</u> <u>Justificatif:</u> Après analyse en laboratoire</p>	<p><u>Analyse:</u> P006, P007</p>	Idem photo : P006; P007

PL 2		3	Cloisons avec liaisons sur murs et plafonds	Sondage et extension de la ZPSO du ou des échantillon(s) : P006, P007	<p><u>Identifiant:</u> ZPSO004  <u>Echantillon:</u>            MA2211183126/P006, réf. labo.: 22EK104220-006            MA2211183126/P007, réf. labo.: 22EK104220-007  <u>Description:</u> Couche1: Peinture décorative (pailletées, gouttelettes, ...) + Couche2: Enduit de jointoiment des plaques de plâtre + Couche3: Enduit de jointoiment des plaques de plâtre + Couche4: Enduit de jointoiment des plaques de plâtre  <u>Composant de la construction:</u> 3 - Parois verticales intérieures - Revêtements de murs, poteaux, cloisons, gaines, coffres + 3 - Parois verticales intérieures - Cloisons sèches (assemblées, préfabriquées)  <u>Partie à sonder:</u> Couche1: Peinture décorative (pailletées, gouttelettes, ...) + Couche2: Enduit de jointoiment des plaques de plâtre + Couche3: Bande + Couche4: plaques de plâtre  <u>Quantité estimée:</u>  <u>Justificatif:</u> Après analyse en laboratoire</p>	<p><u>Analyse:</u> P006, P007</p>	Idem photo : P006; P007
Dégagement		4	Cloisons avec liaisons sur murs et plafonds	Oui Dégagement : Mur C	<p><u>Identifiant:</u> ZPSO004  <u>Echantillon:</u>            MA2211183126/P006, réf. labo.: 22EK104220-006            MA2211183126/P007, réf. labo.: 22EK104220-007  <u>Description:</u> Couche1: Peinture décorative (pailletées, gouttelettes, ...) + Couche2: Enduit de jointoiment des plaques de plâtre + Couche3: Enduit de jointoiment des plaques de plâtre + Couche4: Enduit de jointoiment des plaques de plâtre  <u>Composant de la construction:</u> 3 - Parois verticales intérieures - Revêtements de murs, poteaux, cloisons, gaines, coffres + 3 - Parois verticales intérieures - Cloisons sèches (assemblées, préfabriquées)  <u>Partie à sonder:</u> Couche1: Peinture décorative (pailletées, gouttelettes, ...) + Couche2: Enduit de jointoiment des plaques de plâtre + Couche3: Bande + Couche4: plaques de plâtre  <u>Quantité estimée:</u>  <u>Justificatif:</u> Après analyse en laboratoire</p>	<p><u>Analyse:</u> P007  <u>Partie analysée par le laboratoire:</u>            - Phase 2 Matériau fibreux de type papier peint (rose) ; matériau de type système d'enduit peinture (brillant) (beige) ; matériau souple fibreux de type papier, carton (beige) ; matériau semi-dur de type enduit (brillant) (jaune) ; matériau semi-dur de type plaque (plâtreux) (marron)            Présence d'amiante            - Phase 3 Matériau souple fibreux de type papier, carton (beige)            Absence d'amiante</p>	

Chambre 1	5	Cloisons avec liaisons sur murs et plafonds	Sondage et extension de la ZPSO du ou des échantillon(s) : P006, P007	<p><u>Identifiant:</u> ZPSO004  <u>Echantillon:</u>            MA2211183126/P006, réf. labo.: 22EK104220-006            MA2211183126/P007, réf. labo.: 22EK104220-007  <u>Description:</u> Couche1: Peinture décorative (pailletées, gouttelettes, ...) + Couche2: Enduit de jointoiement des plaques de plâtre + Couche3: Enduit de jointoiement des plaques de plâtre + Couche4: Enduit de jointoiement des plaques de plâtre  <u>Composant de la construction:</u> 3 - Parois verticales intérieures - Revêtements de murs, poteaux, cloisons, gaines, coffres + 3 - Parois verticales intérieures - Cloisons sèches (assemblées, préfabriquées)  <u>Partie à sonder:</u> Couche1: Peinture décorative (pailletées, gouttelettes, ...) + Couche2: Enduit de jointoiement des plaques de plâtre + Couche3: Bande + Couche4: plaques de plâtre  <u>Quantité estimée:</u>  <u>Justificatif:</u> Après analyse en laboratoire</p>	<p><u>Analyse:</u> P006, P007</p>	Idem photo : P006; P007
Chambre 2	6	Cloisons avec liaisons sur murs et plafonds	Sondage et extension de la ZPSO du ou des échantillon(s) : P006, P007	<p><u>Identifiant:</u> ZPSO004  <u>Echantillon:</u>            MA2211183126/P006, réf. labo.: 22EK104220-006            MA2211183126/P007, réf. labo.: 22EK104220-007  <u>Description:</u> Couche1: Peinture décorative (pailletées, gouttelettes, ...) + Couche2: Enduit de jointoiement des plaques de plâtre + Couche3: Enduit de jointoiement des plaques de plâtre + Couche4: Enduit de jointoiement des plaques de plâtre  <u>Composant de la construction:</u> 3 - Parois verticales intérieures - Revêtements de murs, poteaux, cloisons, gaines, coffres + 3 - Parois verticales intérieures - Cloisons sèches (assemblées, préfabriquées)  <u>Partie à sonder:</u> Couche1: Peinture décorative (pailletées, gouttelettes, ...) + Couche2: Enduit de jointoiement des plaques de plâtre + Couche3: Bande + Couche4: plaques de plâtre  <u>Quantité estimée:</u>  <u>Justificatif:</u> Après analyse en laboratoire</p>	<p><u>Analyse:</u> P006, P007</p>	Idem photo : P006; P007

**ZPSO005 : Couche1: Peinture décorative (pailletées, gouttelettes, ...) + Couche2: Enduit à base de plâtre lissé ou taloché**

**Niveau : 6ème étage Porte 3**

Localisation	Continuité / Discontinuité	n° de sondage	Zone	Prélèvement effectué / Sondage et extension	Echantillon	Analyse	Photo
Entrée		1	Cloison	Oui Entrée : Mur D	<p><u>Identifiant:</u> ZPSO005</p> <p><u>Echantillon:</u> MA2211183126/P008, réf. labo.: 22EK104220-008 MA2211183126/P009, réf. labo.: 22EK104220-009</p> <p><u>Description:</u> Couche1: Peinture décorative (pailletées, gouttelettes, ...) + Couche2: Enduit à base de plâtre lissé ou taloché</p> <p><u>Composant de la construction:</u> 3 - Parois verticales intérieures - Revêtements de murs, poteaux, cloisons, gaines, coffres + 3 - Parois verticales intérieures - Murs et cloisons maçonnés</p> <p><u>Partie à sonder:</u> Couche1: Peinture décorative (pailletées, gouttelettes, ...) + Couche2: Enduit à base de plâtre lissé ou taloché</p> <p><u>Quantité estimée:</u></p> <p><u>Justificatif:</u> Après analyse en laboratoire</p>	<p><u>Analyse:</u> P008</p> <p><u>Partie analysée par le laboratoire:</u> - Phase 2 Matériau fibreux de type papier peint (beige) Absence d'amiante - Phase 3 Matériau de type peinture (blanc) ; matériau semi-dur de type enduit (blanc) ; matériau de type peinture (beige) ; matériau semi-dur de type enduit (blanc) ; matériau dur de type mortier, béton, chape (beige) Absence d'amiante</p>	
Cuisine		2	Cloison	Oui Cuisine : Mur B	<p><u>Identifiant:</u> ZPSO005</p> <p><u>Echantillon:</u> MA2211183126/P008, réf. labo.: 22EK104220-008 MA2211183126/P009, réf. labo.: 22EK104220-009</p> <p><u>Description:</u> Couche1: Peinture décorative (pailletées, gouttelettes, ...) + Couche2: Enduit à base de plâtre lissé ou taloché</p> <p><u>Composant de la construction:</u> 3 - Parois verticales intérieures - Revêtements de murs, poteaux, cloisons, gaines, coffres + 3 - Parois verticales intérieures - Murs et cloisons maçonnés</p> <p><u>Partie à sonder:</u> Couche1: Peinture décorative (pailletées, gouttelettes, ...) + Couche2: Enduit à base de plâtre lissé ou taloché</p> <p><u>Quantité estimée:</u></p> <p><u>Justificatif:</u> Après analyse en laboratoire</p>	<p><u>Analyse:</u> P009</p> <p><u>Partie analysée par le laboratoire:</u> - Phase 2 Matériau fibreux de type papier peint (marron) ; matériau de type système d'enduit peinture (jaune) ; matériau semi-dur de type plâtre (poudreux) (blanc) Absence d'amiante</p>	




Cellier		3	Cloison	Sondage et extension de la ZPSO du ou des échantillon(s) : P008, P009	<p><u>Identifiant:</u> ZPSO005  <u>Echantillon:</u>            MA2211183126/P008, réf. labo.: 22EK104220-008            MA2211183126/P009, réf. labo.: 22EK104220-009  <u>Description:</u> Couche1: Peinture décorative (pailletées, gouttelettes, ...) + Couche2: Enduit à base de plâtre lissé ou taloché  <u>Composant de la construction:</u> 3 - Parois verticales intérieures - Revêtements de murs, poteaux, cloisons, gaines, coffres + 3 - Parois verticales intérieures - Murs et cloisons maçonnés  <u>Partie à sonder:</u> Couche1: Peinture décorative (pailletées, gouttelettes, ...) + Couche2: Enduit à base de plâtre lissé ou taloché  <u>Quantité estimée:</u>  <u>Justificatif:</u> Après analyse en laboratoire</p>	<p><u>Analyse:</u>            P008, P009</p>	Idem photo : P008; P009
PL 2		4	Cloison	Sondage et extension de la ZPSO du ou des échantillon(s) : P008, P009	<p><u>Identifiant:</u> ZPSO005  <u>Echantillon:</u>            MA2211183126/P008, réf. labo.: 22EK104220-008            MA2211183126/P009, réf. labo.: 22EK104220-009  <u>Description:</u> Couche1: Peinture décorative (pailletées, gouttelettes, ...) + Couche2: Enduit à base de plâtre lissé ou taloché  <u>Composant de la construction:</u> 3 - Parois verticales intérieures - Revêtements de murs, poteaux, cloisons, gaines, coffres + 3 - Parois verticales intérieures - Murs et cloisons maçonnés  <u>Partie à sonder:</u> Couche1: Peinture décorative (pailletées, gouttelettes, ...) + Couche2: Enduit à base de plâtre lissé ou taloché  <u>Quantité estimée:</u>  <u>Justificatif:</u> Après analyse en laboratoire</p>	<p><u>Analyse:</u>            P008, P009</p>	Idem photo : P008; P009
Dégagement		5	Cloison	Sondage et extension de la ZPSO du ou des échantillon(s) : P008, P009	<p><u>Identifiant:</u> ZPSO005  <u>Echantillon:</u>            MA2211183126/P008, réf. labo.: 22EK104220-008            MA2211183126/P009, réf. labo.: 22EK104220-009  <u>Description:</u> Couche1: Peinture décorative (pailletées, gouttelettes, ...) + Couche2: Enduit à base de plâtre lissé ou taloché  <u>Composant de la construction:</u> 3 - Parois verticales intérieures - Revêtements de murs, poteaux, cloisons, gaines, coffres + 3 - Parois verticales intérieures - Murs et cloisons maçonnés  <u>Partie à sonder:</u> Couche1: Peinture décorative (pailletées, gouttelettes, ...) + Couche2: Enduit à base de plâtre lissé ou taloché  <u>Quantité estimée:</u>  <u>Justificatif:</u> Après analyse en laboratoire</p>	<p><u>Analyse:</u>            P008, P009</p>	Idem photo : P008; P009

Chambre 2		6	Cloison	Sondage et extension de la ZPSO du ou des échantillon(s) : P008, P009	<p><u>Identifiant:</u> ZPSO005  <u>Echantillon:</u>            MA2211183126/P008, réf. labo.: 22EK104220-008            MA2211183126/P009, réf. labo.: 22EK104220-009  <u>Description:</u> Couche1: Peinture décorative (pailletées, gouttelettes, ...) + Couche2: Enduit à base de plâtre lissé ou taloché  <u>Composant de la construction:</u> 3 - Parois verticales intérieures - Revêtements de murs, poteaux, cloisons, gaines, coffres + 3 - Parois verticales intérieures - Murs et cloisons maçonnés  <u>Partie à sonder:</u> Couche1: Peinture décorative (pailletées, gouttelettes, ...) + Couche2: Enduit à base de plâtre lissé ou taloché  <u>Quantité estimée:</u>  <u>Justificatif:</u> Après analyse en laboratoire</p>	<p><u>Analyse:</u>            P008, P009</p>	Idem photo : P008; P009
Salle de bains		7	Cloison	Sondage et extension de la ZPSO du ou des échantillon(s) : P008, P009	<p><u>Identifiant:</u> ZPSO005  <u>Echantillon:</u>            MA2211183126/P008, réf. labo.: 22EK104220-008            MA2211183126/P009, réf. labo.: 22EK104220-009  <u>Description:</u> Couche1: Peinture décorative (pailletées, gouttelettes, ...) + Couche2: Enduit à base de plâtre lissé ou taloché  <u>Composant de la construction:</u> 3 - Parois verticales intérieures - Revêtements de murs, poteaux, cloisons, gaines, coffres + 3 - Parois verticales intérieures - Murs et cloisons maçonnés  <u>Partie à sonder:</u> Couche1: Peinture décorative (pailletées, gouttelettes, ...) + Couche2: Enduit à base de plâtre lissé ou taloché  <u>Quantité estimée:</u>  <u>Justificatif:</u> Après analyse en laboratoire</p>	<p><u>Analyse:</u>            P008, P009</p>	Idem photo : P008; P009
WC		8	Cloison	Sondage et extension de la ZPSO du ou des échantillon(s) : P008, P009	<p><u>Identifiant:</u> ZPSO005  <u>Echantillon:</u>            MA2211183126/P008, réf. labo.: 22EK104220-008            MA2211183126/P009, réf. labo.: 22EK104220-009  <u>Description:</u> Couche1: Peinture décorative (pailletées, gouttelettes, ...) + Couche2: Enduit à base de plâtre lissé ou taloché  <u>Composant de la construction:</u> 3 - Parois verticales intérieures - Revêtements de murs, poteaux, cloisons, gaines, coffres + 3 - Parois verticales intérieures - Murs et cloisons maçonnés  <u>Partie à sonder:</u> Couche1: Peinture décorative (pailletées, gouttelettes, ...) + Couche2: Enduit à base de plâtre lissé ou taloché  <u>Quantité estimée:</u>  <u>Justificatif:</u> Après analyse en laboratoire</p>	<p><u>Analyse:</u>            P008, P009</p>	Idem photo : P008; P009

## 4 - Plafonds et faux plafonds

### ZPSO006 : Couche1: Peinture décorative (pailletées, gouttelettes...) + Couche2: Enduit à base de plâtre lissé ou taloché

#### Niveau : 6ème étage Porte 3

Localisation	Continuité / Discontinuité	n° de sondage	Zone	Prélèvement effectué / Sondage et extension	Echantillon	Analyse	Photo
Entrée		1	Plafond	Sondage et extension de la ZPSO du ou des échantillon(s) : P010, P011	<p><u>Identifiant:</u> ZPSO006</p> <p><u>Echantillon:</u> MA2211183126/P010, réf. labo.: 22EK104220-010 MA2211183126/P011, réf. labo.: 22EK104220-011</p> <p><u>Description:</u> Couche1: Peinture décorative (pailletées, gouttelettes...) + Couche2: Enduit à base de plâtre lissé ou taloché</p> <p><u>Composant de la construction:</u> 4 - Plafonds et faux plafonds - Plafonds</p> <p><u>Partie à sonder:</u> Couche1: Peinture décorative (pailletées, gouttelettes...) + Couche2: Enduit à base de plâtre lissé ou taloché</p> <p><u>Quantité estimée:</u></p> <p><u>Justificatif:</u> Après analyse en laboratoire</p>	<p><u>Analyse:</u> P010, P011</p>	Idem photo : P010; P011
Cuisine		2	Plafond	Oui Cuisine : Plafond	<p><u>Identifiant:</u> ZPSO006</p> <p><u>Echantillon:</u> MA2211183126/P010, réf. labo.: 22EK104220-010 MA2211183126/P011, réf. labo.: 22EK104220-011</p> <p><u>Description:</u> Couche1: Peinture décorative (pailletées, gouttelettes...) + Couche2: Enduit à base de plâtre lissé ou taloché</p> <p><u>Composant de la construction:</u> 4 - Plafonds et faux plafonds - Plafonds</p> <p><u>Partie à sonder:</u> Couche1: Peinture décorative (pailletées, gouttelettes...) + Couche2: Enduit à base de plâtre lissé ou taloché</p> <p><u>Quantité estimée:</u></p> <p><u>Justificatif:</u> Après analyse en laboratoire</p>	<p><u>Analyse:</u> P010</p> <p><u>Partie analysée par le laboratoire:</u> - Matériau de type système d'enduit peinture (blanc) : Absence d'amiante</p>	

Cellier		3	Plafond	Sondage et extension de la ZPSO du ou des échantillon(s) : P010, P011	<p><u>Identifiant:</u> ZPSO006  <u>Echantillon:</u>            MA2211183126/P010, réf. labo.: 22EK104220-010            MA2211183126/P011, réf. labo.: 22EK104220-011  <u>Description:</u> Couche1: Peinture décorative (pailetées, gouttelettes...) + Couche2: Enduit à base de plâtre lissé ou taloché  <u>Composant de la construction:</u> 4 - Plafonds et faux plafonds - Plafonds  <u>Partie à sonder:</u> Couche1: Peinture décorative (pailetées, gouttelettes...) + Couche2: Enduit à base de plâtre lissé ou taloché  <u>Quantité estimée:</u>  <u>Justificatif:</u> Après analyse en laboratoire</p>	<p><u>Analyse:</u>            P010, P011</p>	Idem photo : P010; P011
Séjour		4	Plafond	Oui Séjour : Plafond	<p><u>Identifiant:</u> ZPSO006  <u>Echantillon:</u>            MA2211183126/P010, réf. labo.: 22EK104220-010            MA2211183126/P011, réf. labo.: 22EK104220-011  <u>Description:</u> Couche1: Peinture décorative (pailetées, gouttelettes...) + Couche2: Enduit à base de plâtre lissé ou taloché  <u>Composant de la construction:</u> 4 - Plafonds et faux plafonds - Plafonds  <u>Partie à sonder:</u> Couche1: Peinture décorative (pailetées, gouttelettes...) + Couche2: Enduit à base de plâtre lissé ou taloché  <u>Quantité estimée:</u>  <u>Justificatif:</u> Après analyse en laboratoire</p>	<p><u>Analyse:</u>            P011  <u>Partie analysée par le laboratoire:</u>            - Matériau de type système d'enduit peinture (blanc) ; matériau semi-dur (gris) en traces :            Absence d'amiante</p>	
PL 1		5	Plafond	Sondage et extension de la ZPSO du ou des échantillon(s) : P010, P011	<p><u>Identifiant:</u> ZPSO006  <u>Echantillon:</u>            MA2211183126/P010, réf. labo.: 22EK104220-010            MA2211183126/P011, réf. labo.: 22EK104220-011  <u>Description:</u> Couche1: Peinture décorative (pailetées, gouttelettes...) + Couche2: Enduit à base de plâtre lissé ou taloché  <u>Composant de la construction:</u> 4 - Plafonds et faux plafonds - Plafonds  <u>Partie à sonder:</u> Couche1: Peinture décorative (pailetées, gouttelettes...) + Couche2: Enduit à base de plâtre lissé ou taloché  <u>Quantité estimée:</u>  <u>Justificatif:</u> Après analyse en laboratoire</p>	<p><u>Analyse:</u>            P010, P011</p>	Idem photo : P010; P011

PL 2		6	Plafond	Sondage et extension de la ZPSO du ou des échantillon(s) : P010, P011	<p><u>Identifiant:</u> ZPSO006</p> <p><u>Echantillon:</u> MA2211183126/P010, réf. labo.: 22EK104220-010 MA2211183126/P011, réf. labo.: 22EK104220-011</p> <p><u>Description:</u> Couche1: Peinture décorative (pailletées, gouttelettes...) + Couche2: Enduit à base de plâtre lissé ou taloché</p> <p><u>Composant de la construction:</u> 4 - Plafonds et faux plafonds - Plafonds</p> <p><u>Partie à sonder:</u> Couche1: Peinture décorative (pailletées, gouttelettes...) + Couche2: Enduit à base de plâtre lissé ou taloché</p> <p><u>Quantité estimée:</u></p> <p><u>Justificatif:</u> Après analyse en laboratoire</p>	<p><u>Analyse:</u> P010, P011</p>	Idem photo : P010; P011
Dégagement		7	Plafond	Sondage et extension de la ZPSO du ou des échantillon(s) : P010, P011	<p><u>Identifiant:</u> ZPSO006</p> <p><u>Echantillon:</u> MA2211183126/P010, réf. labo.: 22EK104220-010 MA2211183126/P011, réf. labo.: 22EK104220-011</p> <p><u>Description:</u> Couche1: Peinture décorative (pailletées, gouttelettes...) + Couche2: Enduit à base de plâtre lissé ou taloché</p> <p><u>Composant de la construction:</u> 4 - Plafonds et faux plafonds - Plafonds</p> <p><u>Partie à sonder:</u> Couche1: Peinture décorative (pailletées, gouttelettes...) + Couche2: Enduit à base de plâtre lissé ou taloché</p> <p><u>Quantité estimée:</u></p> <p><u>Justificatif:</u> Après analyse en laboratoire</p>	<p><u>Analyse:</u> P010, P011</p>	Idem photo : P010; P011
Chambre 1		8	Plafond	Sondage et extension de la ZPSO du ou des échantillon(s) : P010, P011	<p><u>Identifiant:</u> ZPSO006</p> <p><u>Echantillon:</u> MA2211183126/P010, réf. labo.: 22EK104220-010 MA2211183126/P011, réf. labo.: 22EK104220-011</p> <p><u>Description:</u> Couche1: Peinture décorative (pailletées, gouttelettes...) + Couche2: Enduit à base de plâtre lissé ou taloché</p> <p><u>Composant de la construction:</u> 4 - Plafonds et faux plafonds - Plafonds</p> <p><u>Partie à sonder:</u> Couche1: Peinture décorative (pailletées, gouttelettes...) + Couche2: Enduit à base de plâtre lissé ou taloché</p> <p><u>Quantité estimée:</u></p> <p><u>Justificatif:</u> Après analyse en laboratoire</p>	<p><u>Analyse:</u> P010, P011</p>	Idem photo : P010; P011

Chambre 2		9	Plafond	Sondage et extension de la ZPSO du ou des échantillon(s) : P010, P011	<p><u>Identifiant:</u> ZPSO006</p> <p><u>Echantillon:</u> MA2211183126/P010, réf. labo.: 22EK104220-010 MA2211183126/P011, réf. labo.: 22EK104220-011</p> <p><u>Description:</u> Couche1: Peinture décorative (pailletées, gouttelettes...) + Couche2: Enduit à base de plâtre lissé ou taloché</p> <p><u>Composant de la construction:</u> 4 - Plafonds et faux plafonds - Plafonds</p> <p><u>Partie à sonder:</u> Couche1: Peinture décorative (pailletées, gouttelettes...) + Couche2: Enduit à base de plâtre lissé ou taloché</p> <p><u>Quantité estimée:</u></p> <p><u>Justificatif:</u> Après analyse en laboratoire</p>	<p><u>Analyse:</u> P010, P011</p>	Idem photo : P010; P011
Salle de bains		10	Plafond	Sondage et extension de la ZPSO du ou des échantillon(s) : P010, P011	<p><u>Identifiant:</u> ZPSO006</p> <p><u>Echantillon:</u> MA2211183126/P010, réf. labo.: 22EK104220-010 MA2211183126/P011, réf. labo.: 22EK104220-011</p> <p><u>Description:</u> Couche1: Peinture décorative (pailletées, gouttelettes...) + Couche2: Enduit à base de plâtre lissé ou taloché</p> <p><u>Composant de la construction:</u> 4 - Plafonds et faux plafonds - Plafonds</p> <p><u>Partie à sonder:</u> Couche1: Peinture décorative (pailletées, gouttelettes...) + Couche2: Enduit à base de plâtre lissé ou taloché</p> <p><u>Quantité estimée:</u></p> <p><u>Justificatif:</u> Après analyse en laboratoire</p>	<p><u>Analyse:</u> P010, P011</p>	Idem photo : P010; P011
WC		11	Plafond	Sondage et extension de la ZPSO du ou des échantillon(s) : P010, P011	<p><u>Identifiant:</u> ZPSO006</p> <p><u>Echantillon:</u> MA2211183126/P010, réf. labo.: 22EK104220-010 MA2211183126/P011, réf. labo.: 22EK104220-011</p> <p><u>Description:</u> Couche1: Peinture décorative (pailletées, gouttelettes...) + Couche2: Enduit à base de plâtre lissé ou taloché</p> <p><u>Composant de la construction:</u> 4 - Plafonds et faux plafonds - Plafonds</p> <p><u>Partie à sonder:</u> Couche1: Peinture décorative (pailletées, gouttelettes...) + Couche2: Enduit à base de plâtre lissé ou taloché</p> <p><u>Quantité estimée:</u></p> <p><u>Justificatif:</u> Après analyse en laboratoire</p>	<p><u>Analyse:</u> P010, P011</p>	Idem photo : P010; P011

**5 - Planchers et planchers techniques**

**Sans objet**

**6 - Conduits et accessoires intérieurs**

**Sans objet**

**7 - Ascenseurs, monte-charges et escaliers mécaniques**

**Sans objet**

**8 - Équipements divers et accessoires**

**Sans objet**

**9 - Fondations et soubassements**

**Sans objet**

**10 - Aménagements, voiries et réseaux divers**

**Sans objet**

**11 - Composants Hors norme**

**Sans objet**

Légende : « ! - matériaux indissociables\* » l'échantillon multicouche a été envoyée au laboratoire avec une demande d'analyse sur chaque couche séparément. Cependant, le laboratoire n'ayant pas réussi à distinguer chacune d'entre-elle, le retour de l'analyse a été généralisé à l'ensemble de l'échantillon. Des investigations complémentaires pourront être réalisées sur simple demande.

OBLIGATION DONNEUR D'ORDRE SELON L'ARTICLE 11 DE L'ARRETE DU 16 JUILLET 2019

Si le donneur d'ordre n'est pas le propriétaire de l'immeuble bâti concerné par la mission de repérage, il adresse à ce dernier une copie du rapport établi par l'opérateur de repérage.

En cas de mission de repérage portant sur une partie privative d'un immeuble collectif à usage d'habitation, son propriétaire met à jour le contenu du DAPP prévu à l'article R. 1334-29-4 I du code de la santé publique, en y intégrant les données issues du rapport ou du pré-rapport de repérage amiante avant travaux. Il tient à disposition et communique ce DAPP, ainsi complété, selon les modalités prévues au II de l'article R. 1334-29-4 du code de la santé publique.

En cas de mission de repérage portant sur les parties communes d'un immeuble collectif à usage d'habitation ou sur un immeuble non utilisé à fin d'habitation, son propriétaire met à jour le contenu du DTA prévu au I de l'article R. 1334-29-5 du code de la santé publique ainsi que de sa fiche récapitulative, en y intégrant les données issues du rapport ou du pré-rapport de repérage amiante avant travaux. Il tient à disposition et communique ce DTA, ainsi complété, selon les modalités prévues au II de l'article R. 1334-29-5 du code de la santé publique.

En cas de mission de repérage portant sur tout ou partie d'un immeuble d'habitation ne comprenant qu'un seul logement, son propriétaire conserve le rapport ou le pré-rapport restituant les conditions de réalisation et les conclusions de cette recherche d'amiante. Il communique ce rapport, sur leur demande, à toute personne physique ou morale appelée à effectuer des travaux dans l'immeuble bâti ainsi qu'aux agents de contrôle de l'inspection du travail mentionnés à l'article L. 8211-1 du code du travail, aux agents du service de prévention des organismes de sécurité sociale et, en cas d'opération relevant du champ de l'article R. 4534-1 du code du travail, de l'organisme professionnel de prévention du bâtiment et des travaux publics.



## 7. RAPPORTS D'ANALYSES



**Eurofins Lab Environment Testing Portugal,  
Unipessoal Lda.**



**ADX GROUPE**  
**ALAEDDINE BENDERDOUCH**  
Parc Saint Fiacre  
53200 CHATEAU GONTIER

### RAPPORT D'ANALYSE D'AMIANTE DANS LES MATERIAUX




**N° de rapport d'analyse : AR-22-EK-098185-01**  
**Date d'émission de rapport : 09/12/2022 9:58**

---

Référence dossier Client:63862a9abb815Dossier: MA2211183126  
 Référence dossier N° : 22UV082437  
 Référence laboratoire N° : 22EK104220

Reçu par MyEasyLab le : 05/12/2022 09:54  
 Reçu par le laboratoire le : 05/12/2022  
 Date d'analyse : 07/12/2022

Indice n°	Référence client	Description visuelle	Technique utilisée / Analyste	Préparation		Résultats
				Nb prep / Nb grilles ou lames	Type	



La reproduction de ce document n'est autorisée que sous sa forme intégrale. Il comporte 13 page(s). Le présent rapport ne concerne que les objets soumis à l'essai tels qu'ils ont été reçus au laboratoire. Les essais identifiés par le symbole \* ne sont pas inclus dans la portée d'accréditation.

**Eurofins Lab Environment Testing Portugal, Unipessoal Lda.**  
Rua Monte de Além, 62  
4580-733 Sobrosa - Paredes, PORTUGAL



**Eurofins Lab Environment Testing Portugal,  
 Unipessoal Lda.**



N° de rapport d'analyse : AR-22-EK-098185-01

Indice n°	Référence client	Description visuelle	Technique utilisée / Analyste	Préparation		Résultats
				Nb prep / Nb grilles ou lames	Type	
001-01 (i)	P001 - 3 - Parois verticales interieures - Revêtements de murs, poteaux, cloisons, gaines, coffres + 3 - Parois verticales interieures - Cloisons seches (assemblees, prefabriquees) - Couche1: Peinture decorative (pailletees, gouttelettes, ) + Couche2: Enduit de jointoiement des plaques de platre + Couche3: Bande + Couche4: plaques de platre - Couche1: Peinture decorative (pailletees, gouttelettes, ) + Couche2: Enduit de jointoiement des plaques de platre + Couche3: Enduit de jointoiement des plaques de platre + Couche4: Enduit de jointoiement des plaques de platre - Sejour	Matériau fibreux de type papier peint (beige); matériau de type peinture (beige); matériau semi-dur de type enduit (brillant) (jaune); matériau souple fibreux de type papier, carton (blanc); matériau semi-dur de type enduit (brillant) (blanc); matériau semi-dur de type plaque (plâtreux) (marron)(i)	MOLP / ZB7L	2 / 2	-	
001-02	P001 - 3 - Parois verticales interieures - Revêtements de murs, poteaux, cloisons, gaines, coffres + 3 - Parois verticales interieures - Cloisons seches (assemblees, prefabriquees) - Couche1: Peinture decorative (pailletees, gouttelettes, ) + Couche2: Enduit de jointoiement des plaques de platre + Couche3: Bande + Couche4: plaques de platre - Couche1: Peinture decorative (pailletees, gouttelettes, ) + Couche2: Enduit de jointoiement des plaques de platre + Couche3: Enduit de jointoiement des plaques de platre + Couche4: Enduit de jointoiement des plaques de platre - Sejour	Matériau souple fibreux de type papier, carton (blanc)	MOLP / ZB7L	2 / 2	-	Fibres d'amiante non détectées



La reproduction de ce document n'est autorisée que sous sa forme intégrale. Il comporte 13 page(s). Le présent rapport ne concerne que les objets soumis à l'essai tels qu'ils ont été reçus au laboratoire. Les essais identifiés par le symbole \* ne sont pas inclus dans la portée d'accréditation.

**Eurofins Lab Environment Testing Portugal, Unipessoal Lda.**  
 Rue Monte de Além, 62  
 4580-733 Sobrosa - Paredes, PORTUGAL



**Eurofins Lab Environment Testing Portugal,  
 Unipessoal Lda.**



N° de rapport d'analyse : AR-22-EK-098185-01

Indice n°	Référence client	Description visuelle	Technique utilisée / Analyste	Préparation		Résultats
				Nb prep / Nb grilles ou lames	Type	
002-01	P002 - 3 - Parois verticales intérieures - Revêtements de murs, poteaux, cloisons, gaines, coffres + 3 - Parois verticales intérieures - Murs et cloisons maçonnes - Couche1: Peinture décorative (pailletees, gouttelettes, ) + Couche2: Enduit a base de platre lisse ou taloche - Couche1: Peinture décorative (pailletees, gouttelettes, ) + Couche2: Enduit a base de platre lisse ou taloche - Séjour	Matériau fibreux de type papier peint (beige) ; matériau de type peinture (beige) ; matériau semi-dur de type enduit (blanc) ; matériau semi-dur (poudreux) (granulaire) (beige)	MOLP / ZBL	2 / 2	-	Analyse réalisée non conclusive
002-02	P002 - 3 - Parois verticales intérieures - Revêtements de murs, poteaux, cloisons, gaines, coffres + 3 - Parois verticales intérieures - Murs et cloisons maçonnes - Couche1: Peinture décorative (pailletees, gouttelettes, ) + Couche2: Enduit a base de platre lisse ou taloche - Couche1: Peinture décorative (pailletees, gouttelettes, ) + Couche2: Enduit a base de platre lisse ou taloche - Séjour	Matériau fibreux de type papier peint (beige) ; matériau de type peinture (beige) ; matériau semi-dur de type enduit (blanc) ; matériau semi-dur (poudreux) (granulaire) (beige)	MET / F9F7	1 / 2	Calcination et/ou attaque acide (méthode interne de traitement)	Fibres d'amiante non détectées



La reproduction de ce document n'est autorisée que sous sa forme intégrale. Il comporte 13 page(s). Le présent rapport ne concerne que les objets soumis à l'essai tels qu'ils ont été reçus au laboratoire. Les essais identifiés par le symbole \* ne sont pas inclus dans la portée d'accréditation.

**Eurofins Lab Environment Testing Portugal, Unipessoal Lda.**  
 Rue Monte de Além, 62  
 4580-733 Sobrosa - Paredes, PORTUGAL



**Eurofins Lab Environment Testing Portugal,  
Unipessoal Lda.**



N° de rapport d'analyse : AR-22-EK-098185-01

Indice n°	Référence client	Description visuelle	Technique utilisée / Analyste	Préparation		Résultats
				Nb prep / Nb grilles ou lames	Type	
003-01	P003 - 3 - Parois verticales intérieures - Revêtements de murs, poteaux, cloisons, gaines, coffres + 3 - Parois verticales intérieures - Murs et cloisons maçonnes - Couche1: Peinture décorative (paillètees, gouttelettes, ) + Couche2: Enduit à base de plâtre lisse ou taloche - Couche1: Peinture décorative (paillètees, gouttelettes, ) + Couche2: Enduit à base de plâtre lisse ou taloche - Cuisine	Matériau fibreux de type papier peint (marron) ; matériau de type système d'enduit peinture (brillant) (beige) ; matériau semi-dur (poudreux) (granulaire) (beige)	MOLP / ZB7L	4 / 4	-	Analyse réalisée non conclusive
003-02	P003 - 3 - Parois verticales intérieures - Revêtements de murs, poteaux, cloisons, gaines, coffres + 3 - Parois verticales intérieures - Murs et cloisons maçonnes - Couche1: Peinture décorative (paillètees, gouttelettes, ) + Couche2: Enduit à base de plâtre lisse ou taloche - Couche1: Peinture décorative (paillètees, gouttelettes, ) + Couche2: Enduit à base de plâtre lisse ou taloche - Cuisine	Matériau fibreux de type papier peint (marron) ; matériau de type système d'enduit peinture (brillant) (beige) ; matériau semi-dur (poudreux) (granulaire) (beige)	MET / F9F7	1 / 2	Calcination et/ou attaque acide (méthode interne de traitement)	Fibres d'amiante non détectées



La reproduction de ce document n'est autorisée que sous sa forme intégrale. Il comporte 13 page(s). Le présent rapport ne concerne que les objets soumis à l'essai tels qu'ils ont été reçus au laboratoire. Les essais identifiés par le symbole \* ne sont pas inclus dans la portée d'accréditation.

**Eurofins Lab Environment Testing Portugal, Unipessoal Lda.**  
Rua Monte de Além, 62  
4580-733 Sobrosa - Paredes, PORTUGAL

4/13



**Eurofins Lab Environment Testing Portugal,  
Unipessoal Lda.**



N° de rapport d'analyse : AR-22-EK-098185-01

Indice n°	Référence client	Description visuelle	Technique utilisée / Analyste	Préparation		Résultats
				Nb prep / Nb grilles ou lames	Type	
004-01	P004 - 3 - Parois verticales intérieures - Revêtements de murs, poteaux, cloisons, gaines, coffres + 3 - Parois verticales intérieures - Murs et cloisons maçonnes - Couche1: Peinture décorative (pailletees, gouttelettes, ) + Couche2: Enduit a base de platre lisse ou taloche - Couche1: Peinture décorative (pailletees, gouttelettes, ) + Couche2: Enduit a base de platre lisse ou taloche - Cuisine	Matériau fibreux de type papier peint (marron) ; matériau de type système d'enduit peinture (brillant) (beige) ; matériau semi-dur de type plâtre (blanc) ; matériau semi-dur (gris) en traces	MOLP / ZB7L	4 / 4	-	Analyse réalisée non conclusive
004-02	P004 - 3 - Parois verticales intérieures - Revêtements de murs, poteaux, cloisons, gaines, coffres + 3 - Parois verticales intérieures - Murs et cloisons maçonnes - Couche1: Peinture décorative (pailletees, gouttelettes, ) + Couche2: Enduit a base de platre lisse ou taloche - Couche1: Peinture décorative (pailletees, gouttelettes, ) + Couche2: Enduit a base de platre lisse ou taloche - Cuisine	Matériau fibreux de type papier peint (marron) ; matériau de type système d'enduit peinture (brillant) (beige) ; matériau semi-dur de type plâtre (blanc) ; matériau semi-dur (gris) en traces	MET / F9F7	1 / 2	Calcination et/ou attaque acide (méthode interne de traitement)	Fibres d'amiante non détectées



La reproduction de ce document n'est autorisée que sous sa forme intégrale. Il comporte 13 page(s). Le présent rapport ne concerne que les objets soumis à l'essai tels qu'ils ont été reçus au laboratoire. Les essais identifiés par le symbole \* ne sont pas inclus dans la portée d'accréditation.

**Eurofins Lab Environment Testing Portugal, Unipessoal Lda.**  
Rua Monte de Alén, 62  
4580-733 Sobrosa - Paredes, PORTUGAL

5/13



**Eurofins Lab Environment Testing Portugal,  
Unipessoal Lda.**



N° de rapport d'analyse : AR-22-EK-098185-01

Indice n°	Référence client	Description visuelle	Technique utilisée / Analyste	Préparation		Résultats
				Nb prep / Nb grilles ou lames	Type	
005-01	P005 - 3 - Parois verticales intérieures - Revêtements de murs, poteaux, cloisons, gaines, coffres + 3 - Parois verticales intérieures - Murs et cloisons maçonnes - Couche1: Peinture décorative (pailletees, gouttelettes, ) + Couche2: Enduit a base de platre lisse ou taloche - Couche1: Peinture décorative (pailletees, gouttelettes, ) + Couche2: Enduit a base de platre lisse ou taloche - Sejour	Matériau fibreux de type papier peint (blanc) ; matériau de type peinture (blanc) ; matériau semi-dur de type enduit (blanc) ; matériau semi-dur de type plâtre (blanc)	MOLP / ZBL	2 / 2	-	Analyse réalisée non conclusive
005-02	P005 - 3 - Parois verticales intérieures - Revêtements de murs, poteaux, cloisons, gaines, coffres + 3 - Parois verticales intérieures - Murs et cloisons maçonnes - Couche1: Peinture décorative (pailletees, gouttelettes, ) + Couche2: Enduit a base de platre lisse ou taloche - Couche1: Peinture décorative (pailletees, gouttelettes, ) + Couche2: Enduit a base de platre lisse ou taloche - Sejour	Matériau fibreux de type papier peint (blanc) ; matériau de type peinture (blanc) ; matériau semi-dur de type enduit (blanc) ; matériau semi-dur de type plâtre (beige)	MET / F9F7	1 / 2	Calcination et/ou attaque acide (méthode interne de traitement)	Fibres d'amiante non détectées



La reproduction de ce document n'est autorisée que sous sa forme intégrale. Il comporte 13 page(s). Le présent rapport ne concerne que les objets soumis à l'essai tels qu'ils ont été reçus au laboratoire. Les essais identifiés par le symbole \* ne sont pas inclus dans la portée d'accréditation.

**Eurofins Lab Environment Testing Portugal, Unipessoal Lda.**  
Rua Monte de Além, 62  
4580-733 Sobrosa - Paredes, PORTUGAL


6/13



**Eurofins Lab Environment Testing Portugal,  
Unipessoal Lda.**



N° de rapport d'analyse : AR-22-EK-098185-01

Indice n°	Référence client	Description visuelle	Technique utilisée / Analyste	Préparation		Résultats
				Nb prep / Nb grilles ou lames	Type	
006-01	P006 - 3 - Parois verticales intérieures - Revêtements de murs, poteaux, cloisons, gaines, coffres + 3 - Parois verticales intérieures - Cloisons sèches (assemblées, prefabriquées) - Couche1: Peinture décorative (paillonnées, gouttelettes, ) + Couche2: Enduit de jointoiement des plaques de plâtre + Couche3: Bande + Couche4: plaques de plâtre - Couche1: Peinture décorative (paillonnées, gouttelettes, ) + Couche2: Enduit de jointoiement des plaques de plâtre + Couche3: Enduit de jointoiement des plaques de plâtre + Couche4: Enduit de jointoiement des plaques de plâtre - Entree	Matériau semi-dur de type enduit (blanc) ; matériau semi-dur de type enduit (brillant) (beige) ; matériau souple fibreux de type papier, carton (beige) ; matériau de type système d'enduit peinture (brillant) (beige) ; matériau semi-dur de type plaque (plâtreux) (marron) ; matériau de type polystyrène (blanc)	MOLP / ZB7L	8 / 8	-	Analyse réalisée non conclusive
006-02	P006 - 3 - Parois verticales intérieures - Revêtements de murs, poteaux, cloisons, gaines, coffres + 3 - Parois verticales intérieures - Cloisons sèches (assemblées, prefabriquées) - Couche1: Peinture décorative (paillonnées, gouttelettes, ) + Couche2: Enduit de jointoiement des plaques de plâtre + Couche3: Bande + Couche4: plaques de plâtre - Couche1: Peinture décorative (paillonnées, gouttelettes, ) + Couche2: Enduit de jointoiement des plaques de plâtre + Couche3: Enduit de jointoiement des plaques de plâtre + Couche4: Enduit de jointoiement des plaques de plâtre - Entree	Matériau semi-dur de type enduit (blanc) ; matériau semi-dur de type enduit (brillant) (beige) ; matériau souple fibreux de type papier, carton (beige) ; matériau de type système d'enduit peinture (brillant) (beige) ; matériau semi-dur de type plaque (plâtreux) (marron) ; matériau de type polystyrène (blanc)	MET / F9F7	1 / 2	Calcination et/ou attaque acide (méthode interne de traitement)	 Fibres d'amiante de type chrysotile



La reproduction de ce document n'est autorisée que sous sa forme intégrale. Il comporte 13 page(s). Le présent rapport ne concerne que les objets soumis à l'essai tels qu'ils ont été reçus au laboratoire. Les essais identifiés par le symbole \* ne sont pas inclus dans la portée d'accréditation.

**Eurofins Lab Environment Testing Portugal, Unipessoal Lda.**  
Rua Monte de Além, 62  
4580-733 Sobrosa - Paredes, PORTUGAL

7/13



**Eurofins Lab Environment Testing Portugal,  
 Unipessoal Lda.**



N° de rapport d'analyse : AR-22-EK-098185-01

Indice n°	Référence client	Description visuelle	Technique utilisée / Analyste	Préparation		Résultats
				Nb prep / Nb grilles ou lames	Type	
006-03	P006 - 3 - Parois verticales interieures - Revêtements de murs, poteaux, cloisons, gaines, coffres + 3 - Parois verticales interieures - Cloisons seches (assemblees, prefabriquees) - Couche1: Peinture decorative (pailleetes, gouttelettes, ) + Couche2: Enduit de jointoiment des plaques de platre + Couche3: Bande + Couche4: plaques de platre - Couche1: Peinture decorative (pailleetes, gouttelettes, ) + Couche2: Enduit de jointoiment des plaques de platre + Couche3: Enduit de jointoiment des plaques de platre + Couche4: Enduit de jointoiment des plaques de platre - Entree	Matériau souple fibreux de type papier, carton (beige)	MOLP / ZB7L	2 / 2	-	Fibres d'amiante non détectées



La reproduction de ce document n'est autorisée que sous sa forme intégrale. Il comporte 13 page(s). Le présent rapport ne concerne que les objets soumis à l'essai tels qu'ils ont été reçus au laboratoire. Les essais identifiés par le symbole \* ne sont pas inclus dans la portée d'accréditation.

**Eurofins Lab Environment Testing Portugal, Unipessoal Lda.**  
 Rue Monte de Além, 62  
 4580-733 Sobrosa - Paredes, PORTUGAL





**Eurofins Lab Environment Testing Portugal,  
Unipessoal Lda.**



N° de rapport d'analyse : AR-22-EK-098185-01

Indice n°	Référence client	Description visuelle	Technique utilisée / Analyste	Préparation		Résultats
				Nb prep / Nb grilles ou lames	Type	
007-01	P007 - 3 - Parois verticales intérieures - Revêtements de murs, poteaux, cloisons, gaines, coffres + 3 - Parois verticales intérieures - Cloisons seches (assemblees, prefabriquees) - Couche1: Peinture decorative (pailletees, gouttelettes, ) + Couche2: Enduit de jointoiment des plaques de platre + Couche3: Bande + Couche4: plaques de platre - Couche1: Peinture decorative (pailletees, gouttelettes, ) + Couche2: Enduit de jointoiment des plaques de platre + Couche3: Enduit de jointoiment des plaques de platre + Couche4: Enduit de jointoiment des plaques de platre - Degagement	Matériau fibreux de type papier peint (rose) ; matériau de type système d'enduit peinture (brillant) (beige) ; matériau souple fibreux de type papier, carton (beige) ; matériau semi-dur de type enduit (brillant) (jaune) ; matériau semi-dur de type plaque (plâtreux) (marron)	MOLP / ZB7L	8 / 8	-	Analyse réalisée non conclusive
007-02	P007 - 3 - Parois verticales intérieures - Revêtements de murs, poteaux, cloisons, gaines, coffres + 3 - Parois verticales intérieures - Cloisons seches (assemblees, prefabriquees) - Couche1: Peinture decorative (pailletees, gouttelettes, ) + Couche2: Enduit de jointoiment des plaques de platre + Couche3: Bande + Couche4: plaques de platre - Couche1: Peinture decorative (pailletees, gouttelettes, ) + Couche2: Enduit de jointoiment des plaques de platre + Couche3: Enduit de jointoiment des plaques de platre + Couche4: Enduit de jointoiment des plaques de platre - Degagement	Matériau fibreux de type papier peint (rose) ; matériau de type système d'enduit peinture (brillant) (beige) ; matériau souple fibreux de type papier, carton (beige) ; matériau semi-dur de type enduit (brillant) (jaune) ; matériau semi-dur de type plaque (plâtreux) (marron)	MET / F9F7	1 / 2	Calcination et/ou attaque acide (méthode interne de traitement)	Fibres d'amiante de type chrysotile



La reproduction de ce document n'est autorisée que sous sa forme intégrale. Il comporte 13 page(s). Le présent rapport ne concerne que les objets soumis à l'essai tels qu'ils ont été reçus au laboratoire. Les essais identifiés par le symbole \* ne sont pas inclus dans la portée d'accréditation.

**Eurofins Lab Environment Testing Portugal, Unipessoal Lda.**  
Rua Monte de Além, 62  
4580-733 Sobrosa - Paredes, PORTUGAL

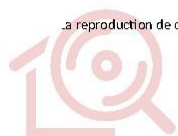


**Eurofins Lab Environment Testing Portugal,  
 Unipessoal Lda.**



N° de rapport d'analyse : AR-22-EK-098185-01

Indice n°	Référence client	Description visuelle	Technique utilisée / Analyste	Préparation		Résultats
				Nb prep / Nb grilles ou lames	Type	
007-03	P007 - 3 - Parois verticales interieures - Revêtements de murs, poteaux, cloisons, gaines, coffres + 3 - Parois verticales interieures - Cloisons seches (assemblees, prefabriquees) - Couche1: Peinture decorative (pailletees, gouttelettes, ) + Couche2: Enduit de jointoiment des plaques de platre + Couche3: Bande + Couche4: plaques de platre - Couche1: Peinture decorative (pailletees, gouttelettes, ) + Couche2: Enduit de jointoiment des plaques de platre + Couche3: Enduit de jointoiment des plaques de platre + Couche4: Enduit de jointoiment des plaques de platre - Degagement	Matériau souple fibreux de type papier, carton (beige)	MOLP / ZB7L	2 / 2	-	Fibres d'amiante non détectées



La reproduction de ce document n'est autorisée que sous sa forme intégrale. Il comporte 13 page(s). Le présent rapport ne concerne que les objets soumis à l'essai tels qu'ils ont été reçus au laboratoire. Les essais identifiés par le symbole \* ne sont pas inclus dans la portée d'accréditation.

**Eurofins Lab Environment Testing Portugal, Unipessoal Lda.**  
 Rue Monte de Além, 62  
 4580-733 Sobrosa - Paredes, PORTUGAL



**Eurofins Lab Environment Testing Portugal,  
 Unipessoal Lda.**



N° de rapport d'analyse : AR-22-EK-098185-01

Indice n°	Référence client	Description visuelle	Technique utilisée / Analyste	Préparation		Résultats
				Nb prep / Nb grilles ou lames	Type	
008-01	P008 - 3 - Parois verticales interieures - Revêtements de murs, poteaux, cloisons, gaines, coffres + 3 - Parois verticales interieures - Murs et cloisons maconnes - Couche1: Peinture decorative (pailletees, gouttelettes, ) + Couche2: Enduit a base de platre lisse ou taloche - Couche1: Peinture decorative (pailletees, gouttelettes, ) + Couche2: Enduit a base de platre lisse ou taloche - Entree	Matériau fibreux de type papier peint (beige)	MOLP / ZB7L	2 / 2	-	Analyse réalisée non conclusive
008-02	P008 - 3 - Parois verticales interieures - Revêtements de murs, poteaux, cloisons, gaines, coffres + 3 - Parois verticales interieures - Murs et cloisons maconnes - Couche1: Peinture decorative (pailletees, gouttelettes, ) + Couche2: Enduit a base de platre lisse ou taloche - Couche1: Peinture decorative (pailletees, gouttelettes, ) + Couche2: Enduit a base de platre lisse ou taloche - Entree	Matériau fibreux de type papier peint (beige)	MET / F9F7	1 / 2	Calcination et/ou attaque acide (méthode interne de traitement)	Fibres d'amiante non détectées
008-03	P008 - 3 - Parois verticales interieures - Revêtements de murs, poteaux, cloisons, gaines, coffres + 3 - Parois verticales interieures - Murs et cloisons maconnes - Couche1: Peinture decorative (pailletees, gouttelettes, ) + Couche2: Enduit a base de platre lisse ou taloche - Couche1: Peinture decorative (pailletees, gouttelettes, ) + Couche2: Enduit a base de platre lisse ou taloche - Entree	Matériau de type peinture (blanc) ; matériau semi-dur de type enduit (blanc) ; matériau de type peinture (beige) ; matériau semi-dur de type enduit (blanc) ; matériau dur de type mortier, béton, chape (beige)	MET / F9F7	1 / 2	Calcination et/ou attaque acide (méthode interne de traitement)	Fibres d'amiante non détectées



La reproduction de ce document n'est autorisée que sous sa forme intégrale. Il comporte 13 page(s). Le présent rapport ne concerne que les objets soumis à l'essai tels qu'ils ont été reçus au laboratoire. Les essais identifiés par le symbole \* ne sont pas inclus dans la portée d'accréditation.

**Eurofins Lab Environment Testing Portugal, Unipessoal Lda.**  
 Rue Monte de Além, 62  
 4580-733 Sobrosa - Paredes, PORTUGAL



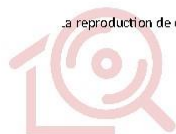
**Eurofins Lab Environment Testing Portugal,  
Unipessoal Lda.**



N° de rapport d'analyse : AR-22-EK-098185-01

Indice n°	Référence client	Description visuelle	Technique utilisée / Analyste	Préparation		Résultats
				Nb prep / Nb grilles ou lames	Type	
009-01	P009 - 3 - Parois verticales intérieures - Revêtements de murs, poteaux, cloisons, gaines, coffres + 3 - Parois verticales intérieures - Murs et cloisons maçonnes - Couche1: Peinture décorative (pailletees, gouttelettes, ) + Couche2: Enduit a base de platre lisse ou taloche - Couche1: Peinture décorative (pailletees, gouttelettes, ) + Couche2: Enduit a base de platre lisse ou taloche - Cuisine	Matériau fibreux de type papier peint (marron) ; matériau de type système d'enduit peinture (jaune) ; matériau semi-dur de type plâtre (poudreux) (blanc)	MOLP / ZBTL	2 / 2	-	Analyse réalisée non conclusive
009-02	P009 - 3 - Parois verticales intérieures - Revêtements de murs, poteaux, cloisons, gaines, coffres + 3 - Parois verticales intérieures - Murs et cloisons maçonnes - Couche1: Peinture décorative (pailletees, gouttelettes, ) + Couche2: Enduit a base de platre lisse ou taloche - Couche1: Peinture décorative (pailletees, gouttelettes, ) + Couche2: Enduit a base de platre lisse ou taloche - Cuisine	Matériau fibreux de type papier peint (marron) ; matériau de type système d'enduit peinture (jaune) ; matériau semi-dur de type plâtre (poudreux) (blanc)	MET / DSNW	1 / 2	Calcination et/ou attaque acide (méthode interne de traitement)	Fibres d'amiante non détectées
010-01	P010 - 4 - Plafonds et faux plafonds - Plafonds - Couche1: Peinture décorative (pailletees, gouttelettes ) + Couche2: Enduit a base de platre lisse ou taloche - Couche1: Peinture décorative (pailletees, gouttelettes ) + Couche2: Enduit a base de platre lisse ou taloche - Cuisine	Matériau de type système d'enduit peinture (blanc)	MET / DSNW	1 / 2	Calcination et/ou attaque acide (méthode interne de traitement)	Fibres d'amiante non détectées
011-01	P011 - 4 - Plafonds et faux plafonds - Plafonds - Couche1: Peinture décorative (pailletees, gouttelettes ) + Couche2: Enduit a base de platre lisse ou taloche - Couche1: Peinture décorative (pailletees, gouttelettes ) + Couche2: Enduit a base de platre lisse ou taloche - Séjour	Matériau de type système d'enduit peinture (blanc) ; matériau semi-dur (gris) en traces	MET / DSNW	1 / 2	Calcination et/ou attaque acide (méthode interne de traitement)	Fibres d'amiante non détectées

Le traitement des échantillons de ce dossier a nécessité au total :  
**23 analyses au laboratoire dont 11 par la technique identifiée sous le terme MET et 12 par la technique identifiée sous le terme MOLP.**



La reproduction de ce document n'est autorisée que sous sa forme intégrale. Il comporte 13 page(s). Le présent rapport ne concerne que les objets soumis à l'essai tels qu'ils ont été reçus au laboratoire. Les essais identifiés par le symbole \* ne sont pas inclus dans la portée d'accréditation.

**Eurofins Lab Environment Testing Portugal, Unipessoal Lda.**  
Rua Monte de Além, 62  
4580-733 Sobrosa - Paredes, PORTUGAL

## Eurofins Lab Environment Testing Portugal, Unipessoal Lda.

N° de rapport d'analyse : AR-22-EK-098185-01

**Autre(s) observation(s)**

(i) Les fibres d'amiante ont été détectées dans le matériau semi-dur de type enduit (brillant) (jaune); matériau semi-dur de type enduit (brillant) (blanc). Les autres matériaux décrits simultanément ne peuvent pas être séparés et analysés séparément, en conséquence, en raison du risque d'intercontamination, le résultat d'analyse est rendu sur l'ensemble de la couche.

Méthodes d'analyses employées pour la recherche qualitative des fibres d'amiante dans les matériaux :

**MOLP:** Détermination Fibres d'amiante. Détection et identification par Microscopie Optique à Lumière Polarisée (MOLP) réalisée à partir du Guide HSG 248 de 2021 - annexe 2

**MET:** Détermination Fibres d'amiante. Traitement par calcination et/ou attaque acide. Détection et identification par Microscopie Electronique à Transmission équipée d'un Analyseur en dispersion d'énergie des rayons X (META) réalisée à partir de la norme : NFX 43-050 : Juillet 2021, P-PS-SOP3368 : version 7

**Notes :**

1 : Les informations de traçabilité sont disponibles sur demande. Il est à noter que ce rapport en français est une copie de la version originale du rapport en langue portugaise et stockée en interne par le laboratoire. - 2 : Sauf information contraire sur ce rapport, le laboratoire sépare l'échantillon transmis par le demandeur pour une analyse par composant. Des composants décrits simultanément dans une même prise d'essai n'ont pas pu être séparés pour l'analyse. - 3 : Le présent rapport mentionne les analyses conclusives et non conclusives. En effet, le laboratoire met en œuvre les deux techniques d'analyse MOLP et META sur tous les échantillons massifs conformément aux exigences indiquées dans l'arrêté du 1er octobre 2019. - 4 : Pour la recherche d'amiante dans les matériaux, la limite de détection garantie par prise d'essai dans les matériaux (en MOLP et /ou en MET) est de 0.1% en masse. - 5 : "Fibres d'amiante non détectées" au MOLP, signifie que la couche peut renfermer une teneur inférieure à la limite de détection garantie de fibre d'amiante optiquement observable. Pour être optiquement observable, une fibre doit avoir un diamètre supérieur à 0,2 µm. "Fibres d'amiante non détectées" au MET signifie que la couche peut renfermer une teneur inférieure à la limite de détection garantie de fibre d'amiante. - 6 : La portée d'accréditation du laboratoire est référencée sous le n° L0705-1 et est disponible sur <http://www.ipac.pt/>. - 7 : La liste des méthodes avec accréditations flexibles intermédiaires peut être consultée sur <https://www.eurofins.pt/ambiente/eurofins-lab-environment-testing-portugal/laboratorio-de-analise-de-amiante/qualidade/>. - 8 : Le prélèvement relève de la responsabilité du client. - 9 : Analyse réalisée dans le cadre des textes réglementaires suivants : Décret n° 2017-899 du 9 mai 2017, Décret n° 2019-251 du 27 mars 2019, Décret n° 2011-629 du 3 juin 2011, Arrêté du 1er octobre 2019 (JORF n°0245 du 20 octobre 2019 texte n° 18). - 10 : Le rapport est établi dans le cadre du cas 1 de l'article 6 de l'arrêté du 1er octobre 2019 à savoir la détection et l'identification d'amiante délibérément ajouté dans les matériaux et produits manufacturés.

Validé et approuvé par :

**Sofia Silva**  
Technicien de laboratoire



La reproduction de ce document n'est autorisée que sous sa forme intégrale. Il comporte 13 page(s). Le présent rapport ne concerne que les objets soumis à l'essai tels qu'ils ont été reçus au laboratoire. Les essais identifiés par le symbole \* ne sont pas inclus dans la portée d'accréditation.

**Eurofins Lab Environment Testing Portugal, Unipessoal Lda.**  
Rua Monte de Alem, 62  
4580-733 Sobrosa - Paredes, PORTUGAL

13/13

## 8. ANNEXES/ATTESTATION D'ASSURANCE/CERTIFICATION

## Votre Assurance

► RESPONSABILITE CIVILE  
ENTREPRISE



ATTESTATION

## COURTIER

### **CNA**

178 BOULEVARD PEREIRE  
75017 PARIS

**Tél : 01 40 68 02 02**

Fax : 01 40 68 05 00

Email : CONTACT@CNASSUR.COM

Portefeuille : 0114921220

### Vos références :

**Contrat n° 3912280604**

Client n° 0626460020

AXA France IARD, atteste que :

**SAS ADX GROUPE (Marque Allo Diagnostic) et ADX Formation  
PARC SAINT FIACRE  
53200 CHATEAU GONTIER**

**a souscrit un contrat d'assurance Responsabilité Civile 1<sup>ère</sup> ligne n°3912280604 et un contrat Responsabilité Civile 2<sup>ème</sup> ligne n°3912431104, garantissant les conséquences pécuniaires de la Responsabilité Civile pouvant lui incomber du fait de l'exercice des activités garanties par ce contrat :**

### Les diagnostics techniques immobiliers obligatoires

- Repérage amiante avant-vente
- Constat des risques d'exposition au plomb
- Diagnostic de performance énergétique
- Etat de l'installation intérieure de gaz
- Etat de l'installation intérieure d'électricité
- Etat du bâtiment relatif à la présence de termites
- Etat des risques naturels, miniers et technologiques
- L'Infiltrométrie

### Repérage de polluants :

#### Amiante :

- Repérage de l'amiante avant travaux, (dans les bâtiments, les matériels ferroviaires, les aéronefs, l'industrie, les voiries et les sols navires, bateaux et autres engins flottants)
- Repérage de l'amiante avant démolition
- Dossier Technique Amiante (DTA)
- Contrôle visuel amiante après travaux (CV1&CV2)
- Sapiteur Amiante

#### **AXA France IARD SA**

Société anonyme au capital de 214 799 030 Euros

Siège social : 313, Terrasses de l'Arche - 92727 Nanterre Cedex 722 057 460 R.C.S. Nanterre

Entreprise régie par le Code des assurances - TVA intracommunautaire n° FR 14 722 057 460

Opérations d'assurances exonérées de TVA - art. 261-C CGI - sauf pour les garanties portées par AXA Assistance



- Mesures d'empoussièrement amiante
- Diagnostic amiante sur des navires selon Décret n° 2017-1442 du 3 octobre 2017 relatif à la prévention des risques liés à l'amiante à bord des navires sous la marque ADX Groupe

#### **Plomb :**

- Repérage de l'amiante avant travaux, (dans les bâtiments, les matériels ferroviaires, les aéronefs, l'industrie, les voiries et les sols navires, bateaux et autres engins flottants)
- Contrôle du plomb après travaux
- 

#### **Autres :**

- Inventaire des Matières Potentiellement Dangereuses dans les navires conformément à la Résolution MEPC.197(62) de l'OMI
- Inventaire des matériaux pouvant contenir de la silice
- Inventaire des matériaux pouvant contenir du PCB
- Inventaire des matériaux pouvant contenir du mâchefer
- Recherche des métaux lourds
- Diagnostic de pollution des sols
- L'Analyse de la qualité de l'air et La Recherche de fuites

#### **Contrôle du bâti :**

- Diagnostique Technique Globale (DTG)
- Diagnostic technique en vue de la mise en copropriété
- Diagnostic Technique du bâtiment (DTB)
- Diagnostic Technique Immobilier (Loi SRU)
- Plan pluriannuel de travaux (PPT)
- Diagnostic PEMD (Produit Équipement Matériaux Déchet)
- Diagnostic accessibilité handicapés
- Constat de l'état parasitaire dans les immeubles bâtis et non bâtis
- Audit de la partie privative en assainissement collectif
- Diagnostic sécurité piscine

#### **Energétique :**

- Réalisation d'audit énergétique sous réserve que l'assuré déclare que son activité ne peut en aucun cas être assimilable à une mission de maîtrise d'œuvre et qu'il ne mette pas en relation les clients avec des professionnels du bâtiment. Dans le cas contraire, aucune garantie ne sera accordée au titre du contrat responsabilité civile Conditions de garantie.
- Attestation de conformité à la Réglementation Thermique
- Vérification de la VMC

#### **Eau :**

- Actes de prélèvement légionnelle
- Portabilité de l'eau

#### **AXA France IARD SA**

Société anonyme au capital de 214 799 030 Euros

Siège social : 313, Terrasses de l'Arche - 92727 Nanterre Cedex 722 057 460 R.C.S. Nanterre

Entreprise régie par le Code des assurances - TVA intracommunautaire n° FR 14 722 057 460

Opérations d'assurances exonérées de TVA - art. 261-C CGI - sauf pour les garanties portées par AXA Assistance



### **Mesurage :**

- Attestations de surface : Loi Carrez, surface habitable, surface utile, surface de plancher, surfaces hors œuvre brute, hors œuvre nette.
- Mesurages en extérieurs et intérieurs
- Mission de topographie et numérisation 3D
- Réalisation de dessin et maquettes 2D & 3D

### **Sécurité :**

- Rédaction de Plan de Prévention des Risques, nécessaire lors de l'intervention d'une entreprise extérieure sur le site d'une entreprise utilisatrice
- Réalisation de documents uniques d'évaluation des Risques Professionnels
- Pose de détecteurs incendie
- Géodétection et géoréférencement des réseaux enterrés et identification au sol en marquage piquetage

### **Formation :**

- Formation aux métiers du Diagnostic
- Formation aux risques amiantes, plomb
- Formation aux risques électriques
- Formation aux risques liés au travail en hauteur

### **Autres :**

- Etat des lieux locatifs
- Etats des lieux dans le cadre des dispositifs Robien et Scellier
- Attestation de décence du logement (critères de surface et d'habitabilité)
- Audit de pré acquisition
- Dossier de mutation

#### **AXA France IARD SA**

Société anonyme au capital de 214 799 030 Euros

Siège social : 313, Terrasses de l'Arche - 92727 Nanterre Cedex 722 057 460 R.C.S. Nanterre

Entreprise régie par le Code des assurances - TVA intracommunautaire n° FR 14 722 057 460

Opérations d'assurances exonérées de TVA - art. 261-C CGI - sauf pour les garanties portées par AXA Assistance





### **Garanties au contrat 1<sup>ère</sup> Ligne N° 3912280604**

Montant des garanties : « Lorsqu'un même sinistre met en jeu simultanément différentes garanties, l'engagement maximum de l'assureur n'excède pas, pour l'ensemble des dommages, le plus élevé des montants prévus pour ces garanties » ainsi qu'il est précisé à l'article 6.3 des conditions générales.

<b>NATURE DES GARANTIES</b>	<b>LIMITES DES GARANTIES</b>
Tous dommages corporels, matériels et immatériels consécutifs confondus (autres que ceux visés au paragraphe « Autres garanties » ci-après)	<b>9.000.000</b> € par année d'assurance et par sinistre
<b>Dont :</b> <b>Dommages corporels</b>	<b>9.000.000</b> € par année d'assurance et par sinistre
<b>Dommages matériels et immatériels consécutifs confondus</b>	<b>1.200.000</b> € par année d'assurance et par sinistre
<b>Autres garanties :</b>	
<b>Atteinte accidentelle à l'environnement</b> (tous dommages confondus)	<b>750.000</b> € par année d'assurance
<b>Responsabilité civile professionnelle</b> <b>(tous dommages confondus)</b>	<b>par expert</b> <b>300.000</b> € par sinistre et <b>500.000</b> € par année d'assurance
<b>Dommages aux biens confiés</b> (selon extension aux conditions particulières)	<b>150.000</b> € par sinistre
<b>Reconstitution de documents/ médias confiés</b> (selon extension aux conditions particulières)	<b>30.000</b> € par sinistre

### **Garanties au contrat 2<sup>ème</sup> Ligne N° 3912431104**

La garantie de l'Assureur s'exerce à concurrence des montants suivants : **pour la seule garantie Responsabilité Civile Professionnelle :**

Tous dommages confondus : 3 000 000 € par sinistre et par année d'assurance et par filiale,

Dont :

- Dommages résultant d'atteintes à l'environnement accidentelles sur les sites des clients de l'assuré : 1 500 000 € par sinistre et par année d'assurance et par filiale,

**Il est précisé que ces montants interviennent :**

- en excédent des montants de garantie du contrat de 1<sup>ère</sup> ligne,
- après épuisement des montants de garantie fixés par année d'assurance dans le contrat de 1<sup>ère</sup> ligne. En cas d'intervention du présent contrat au premier euro, il sera fait application des franchises du contrat de 1<sup>ère</sup> ligne.

#### **AXA France IARD SA**

Société anonyme au capital de 214 799 030 Euros

Siège social : 313, Terrasses de l'Arche - 92727 Nanterre Cedex 722 057 460 R.C.S. Nanterre

Entreprise régie par le Code des assurances - TVA intracommunautaire n° FR 14 722 057 460

Opérations d'assurances exonérées de TVA - art. 261-C CGI - sauf pour les garanties portées par AXA Assistance



La présente attestation ne peut engager l'Assureur au-delà des limites et conditions du contrat auquel elle se réfère.

Les garanties s'exercent à concurrence des montants figurants ci-dessous de la présente.  
Sa validité cesse pour les risques situés à l'Etranger dès lors que l'assurance de ces derniers doit être souscrite conformément à la Législation Locale auprès d'Assureurs agréés dans la nation considérée.

La présente attestation est valable pour la période du **01/01/2022 au 31/12/2022 inclus**, sous réserve du paiement des primes 2021 et des possibilités de suspension ou de résiliation en cours d'année d'assurance pour les cas prévus par le Code des Assurances ou le contrat.

Fait à NANTERRE le 13 octobre 2022  
Pour la Société :

A handwritten signature in black ink, appearing to be 'C. E.' with a stylized flourish.



# Certificat de compétences Diagnosticueur Immobilier

N° CPDI 5979

Version 001

Je soussignée, Juliette JANNOT, Directrice Générale d'I.Cert, atteste que :

## **Monsieur BENDERDOUCH ALA EDDINE**

Est certifié(e) selon le référentiel I.Cert en vigueur (CPE DI DR 01 (cycle de 5 ans) - CPE DI DR 06 (cycle de 7 ans)), dispositif de certification de personnes réalisant des diagnostics immobiliers pour les missions suivantes :

Amiante avec mention    Amiante Avec Mention  
Date d'effet : 20/04/2021 - Date d'expiration : 19/04/2028

Amiante sans mention    Amiante Sans Mention  
Date d'effet : 20/04/2021 - Date d'expiration : 19/04/2028

En foi de quoi ce certificat est délivré, pour valoir et servir ce que de droit.  
Edité à Saint-Grégoire, le 04/05/2021.

Arrêté du 21 novembre 2006 modifié définissant les critères de certification des compétences des personnes physiques opérateurs des constats de risque d'exposition au plomb, des diagnostics du risque d'intoxication par le plomb des peintures ou des contrôles après travaux en présence de plomb, et les critères d'accréditation des organismes de certification - Arrêté du 25 juillet 2016 définissant les critères de certification des compétences des personnes physiques opérateurs de repérages, d'évaluation périodique de l'état de conservation des matériaux et produits contenant de l'amiante, et d'examen visuel après travaux dans les immeubles bâtis et les critères d'accréditation des organismes de certification ou Arrêté du 8 novembre 2019 relatif aux compétences des personnes physiques opérateurs de repérage, d'évaluation périodique de l'état de conservation des matériaux et produits contenant de l'amiante, et d'examen visuel après travaux, dans les immeubles bâtis ou Arrêté du 21 novembre 2006 définissant les critères de certification des compétences des personnes physiques opérateurs de repérage et de diagnostic amiante dans les immeubles bâtis et les critères d'accréditation des organismes de certification - Arrêté du 30 octobre 2006 modifié définissant les critères de certification des compétences des personnes physiques réalisant l'état relatif à la présence de termites dans le bâtiment et les critères d'accréditation des organismes de certification - Arrêté du 16 octobre 2006 modifié définissant les critères de certification des compétences des personnes physiques réalisant le diagnostic de performance énergétique ou l'attestation de prise en compte de la réglementation thermique, et les critères d'accréditation des organismes de certification - Arrêté du 6 avril 2007 modifié définissant les critères de certification des compétences des personnes physiques réalisant l'état de l'installation intérieure de gaz et les critères d'accréditation des organismes de certification - Arrêté du 8 juillet 2008 modifié définissant les critères de certification des compétences des personnes physiques réalisant l'état de l'installation intérieure d'électricité et les critères d'accréditation des organismes de certification. Ou Arrêté du 2 juillet 2018 modifié définissant les critères de certification des opérateurs de diagnostic technique et des organismes de formation et d'accréditation des organismes de certification.



Certification de personnes  
Diagnosticueur  
Portée disponible sur [www.icert.fr](http://www.icert.fr)

Parc d'Affaires, Espace Performance – Bât K – 35760 Saint-Grégoire

